




PERÚ

Ministerio  
de Economía y Finanzas



BICENTENARIO  
DEL PERÚ  
2021 - 2024



# PANORAMA MACROECONÓMICO

**Alex Alonso Contreras Miranda**  
Ministro de Economía y Finanzas

Setiembre 2023

# Estamos trabajando en la promoción del país como destino de inversiones



infobae

Perú Últimas Noticias Política Deportes Entretenimiento

PERÚ >

## Ministro de Economía inició gira por España para fomentar la inversión

Este martes 12 de septiembre, Alex Contreras sostuvo su primera reunión con los patronos de la Fundación Consejo España Perú.



Por Félix Arias Schreiber

12 Sep, 2023 08:02 p.m. PE

Compartir

**Perú** está en busca de capital foráneo. A modo de **incentivar la inversión extranjera** en el país y fortalecer lazos comerciales internacionales, el titular del Ministerio de Economía (MEF), **Alex Contreras**, inició en España una gira en la que participará en distintos foros y reuniones con el gremio empresarial ibérico. Este martes 12 de septiembre, el funcionario sostuvo su primera reunión con los patronos de la Fundación Consejo España Perú.

Lo Último | Perú

Videos y fotos de la explosión en la discoteca Xander's de San Juan de Lurigancho



# Dos logros importantes:

1 **Ratificación de la confianza para invertir en el Perú de empresas españolas**

2 **Compromiso de entidades multilaterales europeas de financiar proyectos verdes y proyectos de agua y saneamiento en el Perú**



# Confianza de inversionistas españoles para invertir más en Perú



Exitosas reuniones con empresas y principales gremios empresariales españoles



**CEOE**  
Empresas Españolas





# Más oportunidades de financiamiento sostenible



European  
Investment Bank



GREEN  
CLIMATE  
FUND

Conversaciones con socios estratégicos  
para impulsar el financiamiento de  
proyectos sostenibles

- ✓ Las reuniones con ministros de economía de América Latina, el Caribe y la Unión Europea han sido una oportunidad para identificar más financiamiento sostenible a mejores tasas para Perú.
  - ✓ Banco Europea de Inversiones
  - ✓ Fondo Verde para el Clima
  - ✓ Programa “Amazonía Siempre” del BID



AMAZONÍA SIEMPRE

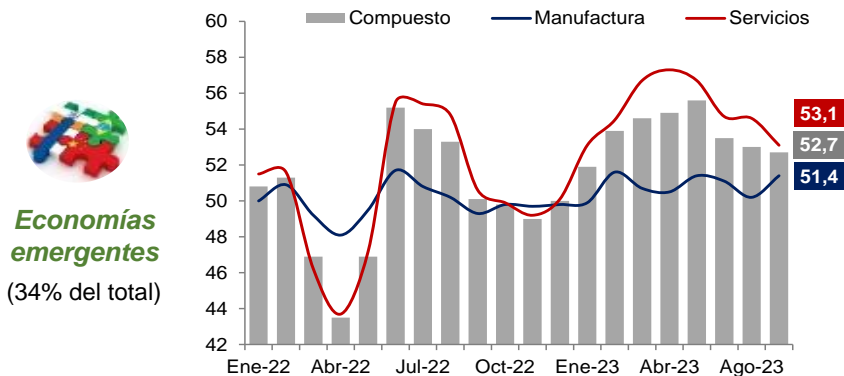
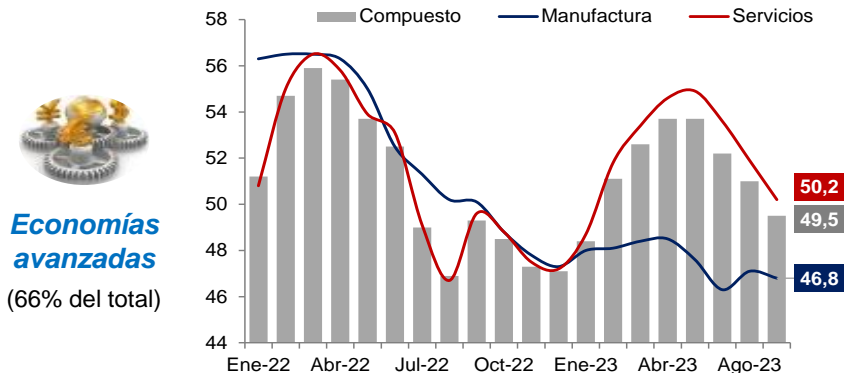
## 1 Entorno internacional

## 2 Entorno local

# Debilitamiento de los indicadores adelantados de actividad económica a nivel global





## Índice de Gestores de Compra "PMI" por sectores





(Puntos, 50 >= "expansión")



## PMI compuesto por países y bloques

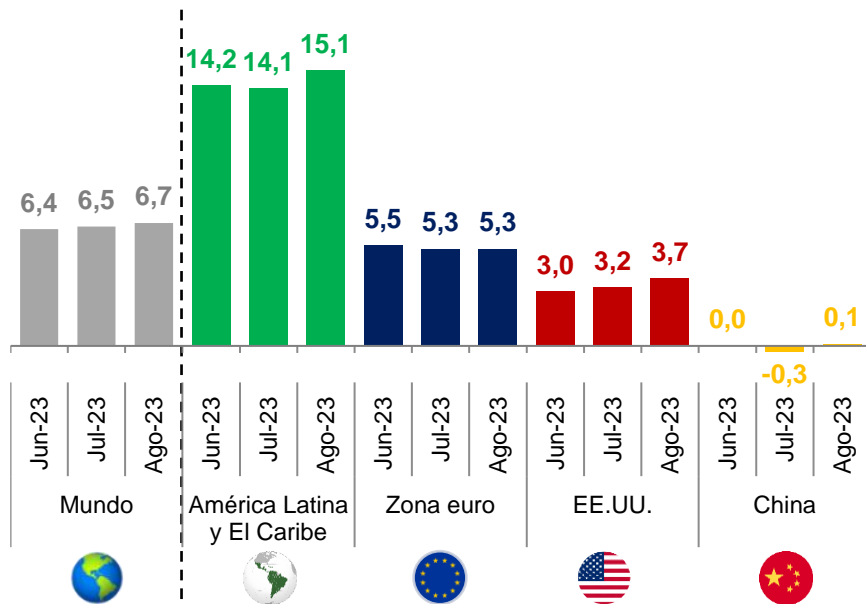
(Puntos, 50 >= "expansión")

	2T2023	Jul-23	Ago-23	
 <b>EE.UU.</b>	53,6	52,0	50,2	▼
 <b>Zona euro</b>	52,3	48,6	46,7	▼
 <b>Reino Unido</b>	53,9	50,8	48,6	▼
 <b>Japón</b>	53,1	52,2	52,6	▲

	2T2023	Jul-23	Ago-23	
 <b>China</b>	53,9	51,9	51,7	▼
 <b>India</b>	60,9	61,9	60,9	▼
 <b>Rusia</b>	55,1	53,3	55,9	▲
 <b>Brasil</b>	51,9	49,6	50,6	▲

# La inflación ha vuelto a incrementarse y estaría condicionando las futuras decisiones de política monetaria de los bancos centrales

## Mundo: inflación global por países y bloques (Var. % anual)



### Banco Central Europeo (BCE)

“El [BCE] está **decidido a garantizar** que la inflación regrese a su **objetivo del 2%**”.

- Christine Lagarde, presidenta BCE.



### Reserva Federal de EE.UU. (FED)

“Estamos preparados para seguir subiendo los tipos de interés si es necesario hasta que la inflación converja al rango objetivo”.

- Jerome Powell, presidente de la FED

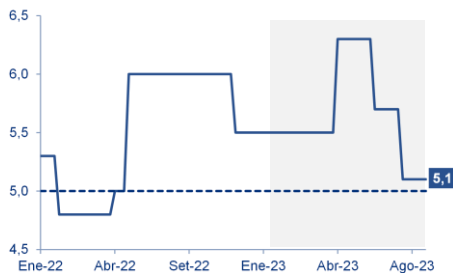




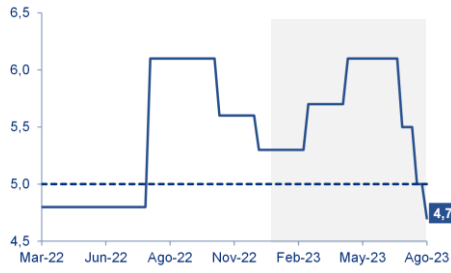
# En China, los principales bancos de inversión recortaron sus proyecciones de crecimiento para 2023 en agosto



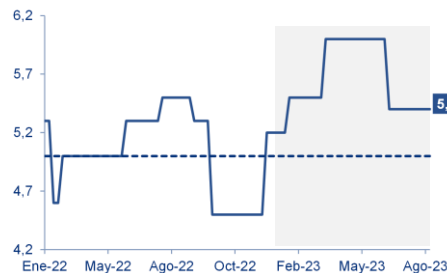
Bank of America



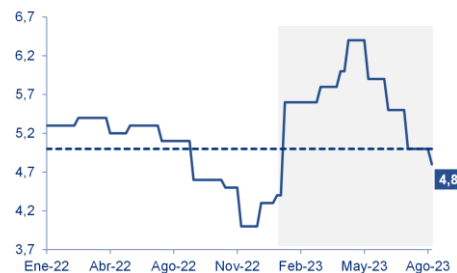
Citi bank



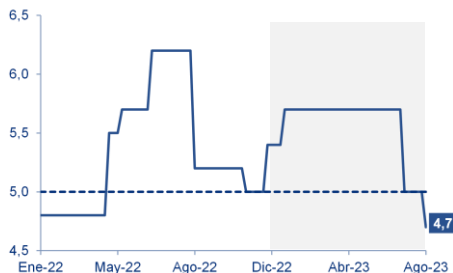
Goldman Sachs



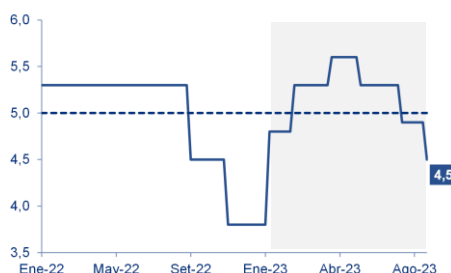
JP Morgan



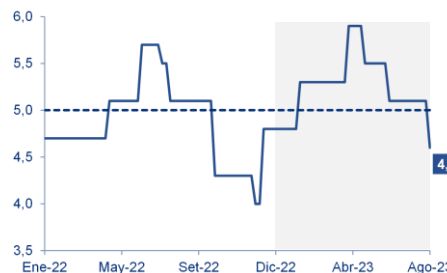
Morgan Stanley



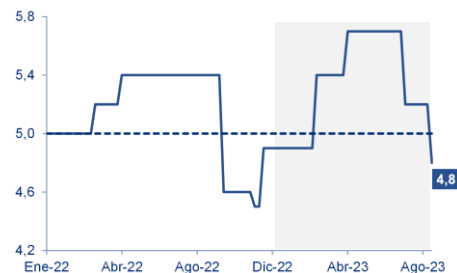
Barclays



Nomura group



UBS



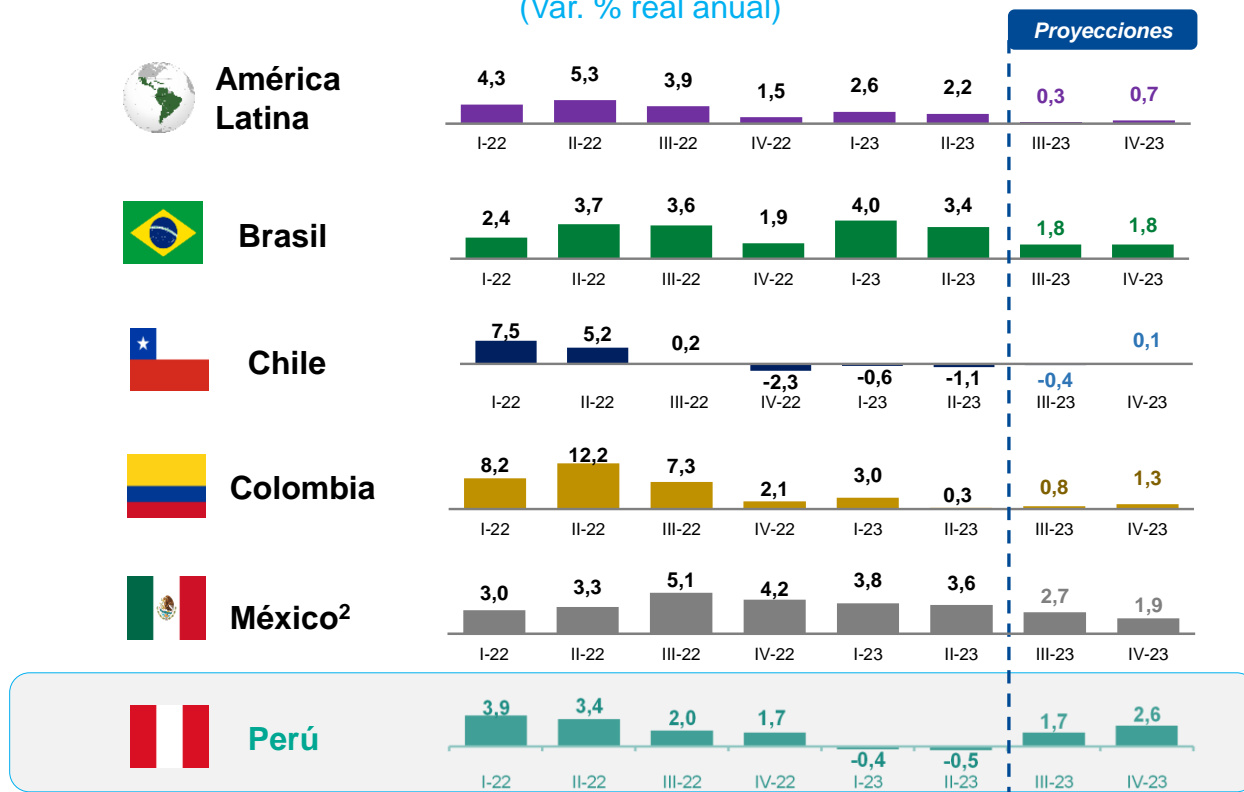
--- Objetivo gubernamental

Eliminación de política "Cero COVID"

# Moderación progresiva del crecimiento económico en la mayoría de los países de América Latina

## PBI de América Latina 2023<sup>1</sup>

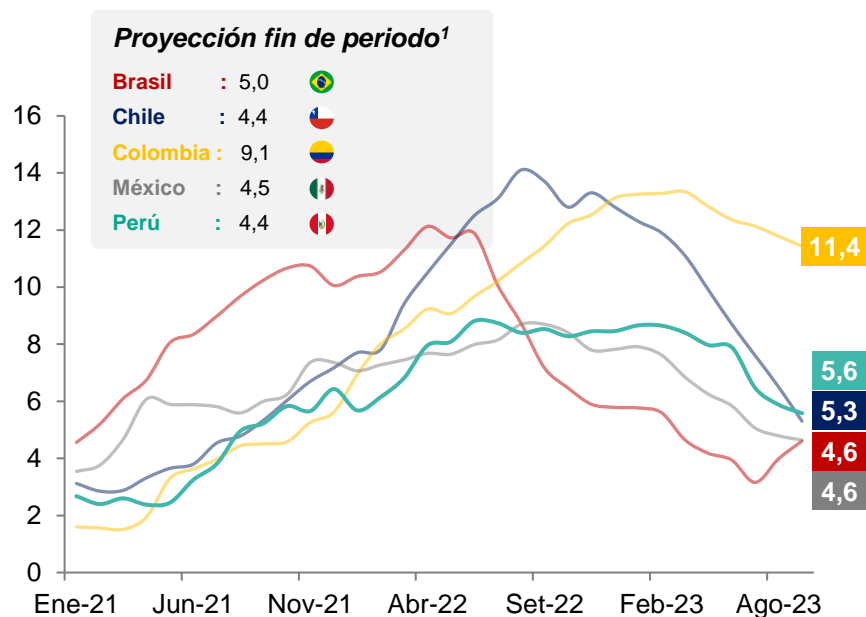
(Var. % real anual)



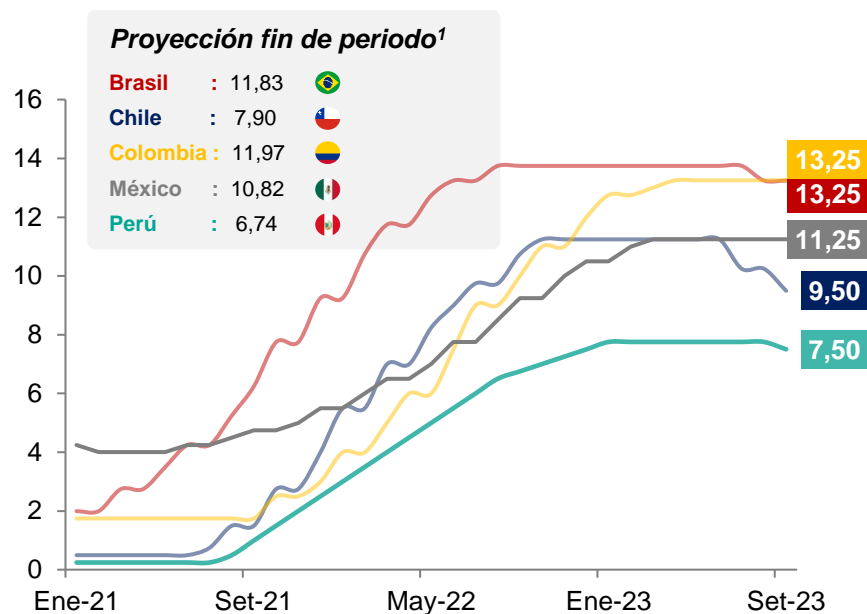
1/ A partir del 3T2023, las proyecciones de los países corresponden al consenso de Bloomberg. 2/ Se utilizan las estimaciones de Bloomberg para los componentes del PBI gasto de México.  
Fuente: Bloomberg.

# Flexibilización de la política monetaria en un contexto de reducción de la inflación

## Inflación global (Var. % anual)



## Tasas de política monetaria (%)



1/ Los datos proyectados para fin de periodo corresponden al consenso de Latin Focus (set-23)  
Fuente: Bloomberg.

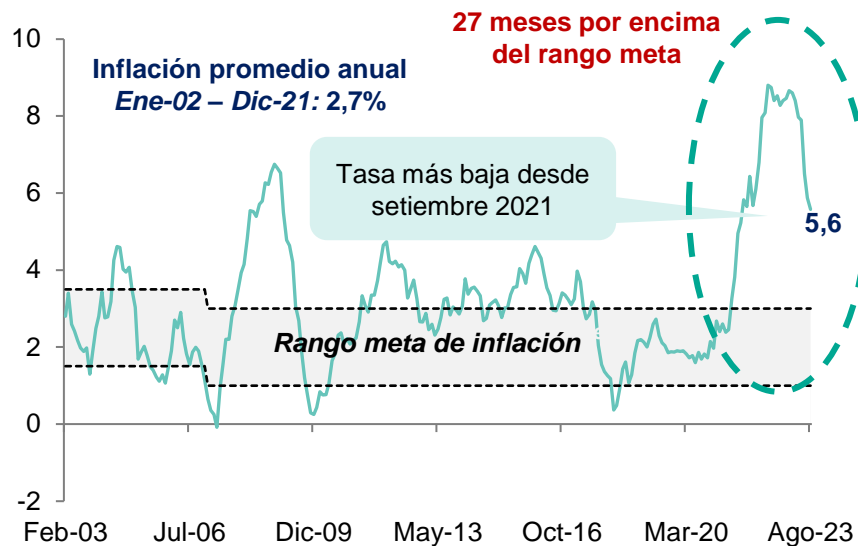
1 Entorno internacional

2 Entorno local

# La inflación continúa moderándose

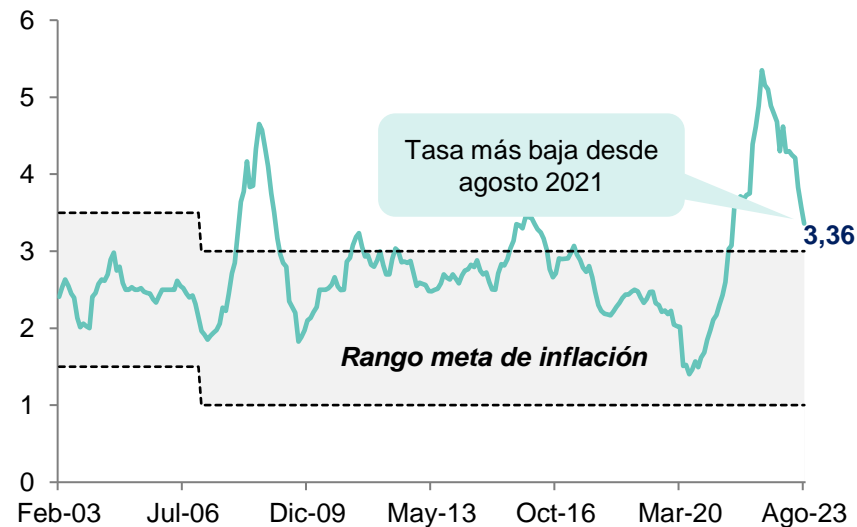
## Inflación

(Var. % anual del IPC de Lima Metropolitana)



## Expectativas de inflación a 12 meses

(%)





# Política monetaria ha empezado a flexibilizarse

Tasa de interés de referencia y expectativas de inflación<sup>1</sup>  
(Porcentaje)

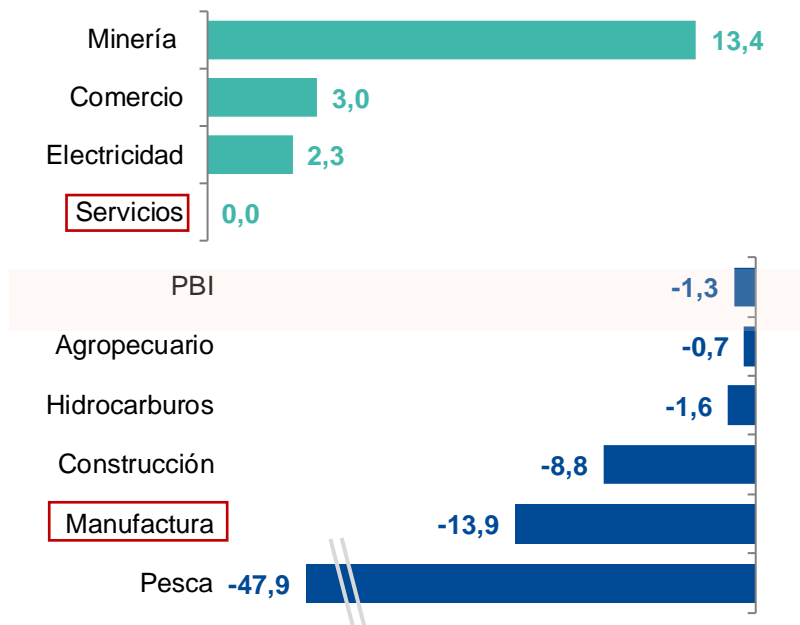


1/ Expectativas hasta agosto 2023.  
Fuente: BCRP.

# En julio, la actividad económica se contrajo, afectada por choques puntuales

## PBI por sectores, julio 2023

(Var. % real anual)



## Choques en el PBI



**No apertura de la 1ra temporada de pesca de anchoveta** en la zona norte-centro.

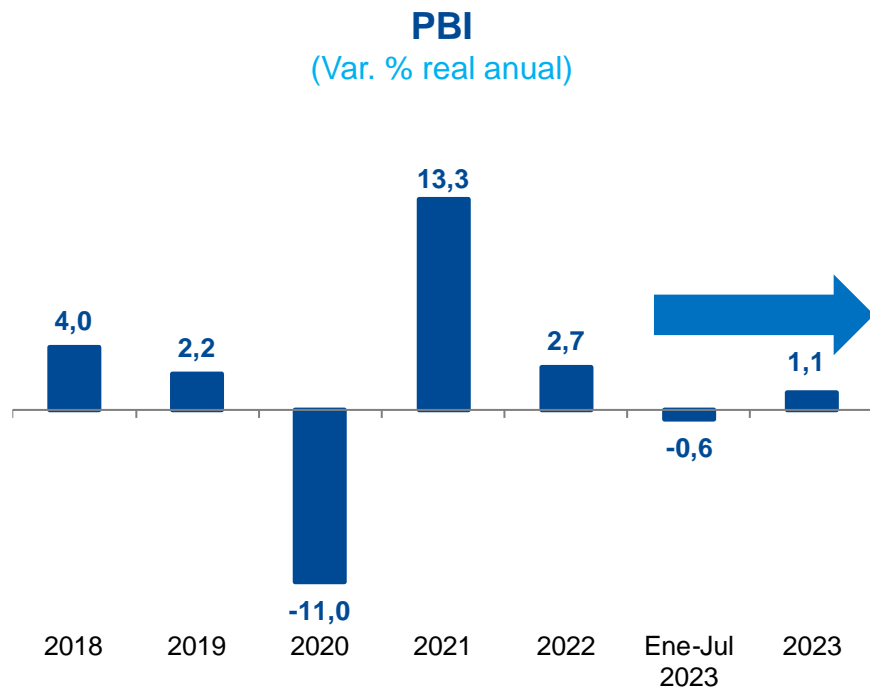


**Mayor deterioro de cultivos de agroexportación** (principalmente, arándanos) debido a un retraso de la floración afectada por temperaturas más altas.



**Mantenimiento temporal de Las Malvinas** del 23 al 31 de julio afectó producción de lotes gasíferos.

# La economía local fue afectada por choques climatológicos y conflictos sociales en el 1S2023; sin embargo, se recuperará



## Factores en contra 1S2023

Fenómeno El Niño  
Ciclón Yaku



Conflictividad  
social



Presiones  
inflacionarias



Caída de la  
inversión privada



Altos costos de  
financiamiento



## Factores a favor 2S2023

Mayor producción  
minera de Quellaveco



Recuperación  
del turismo



Impulso  
fiscal

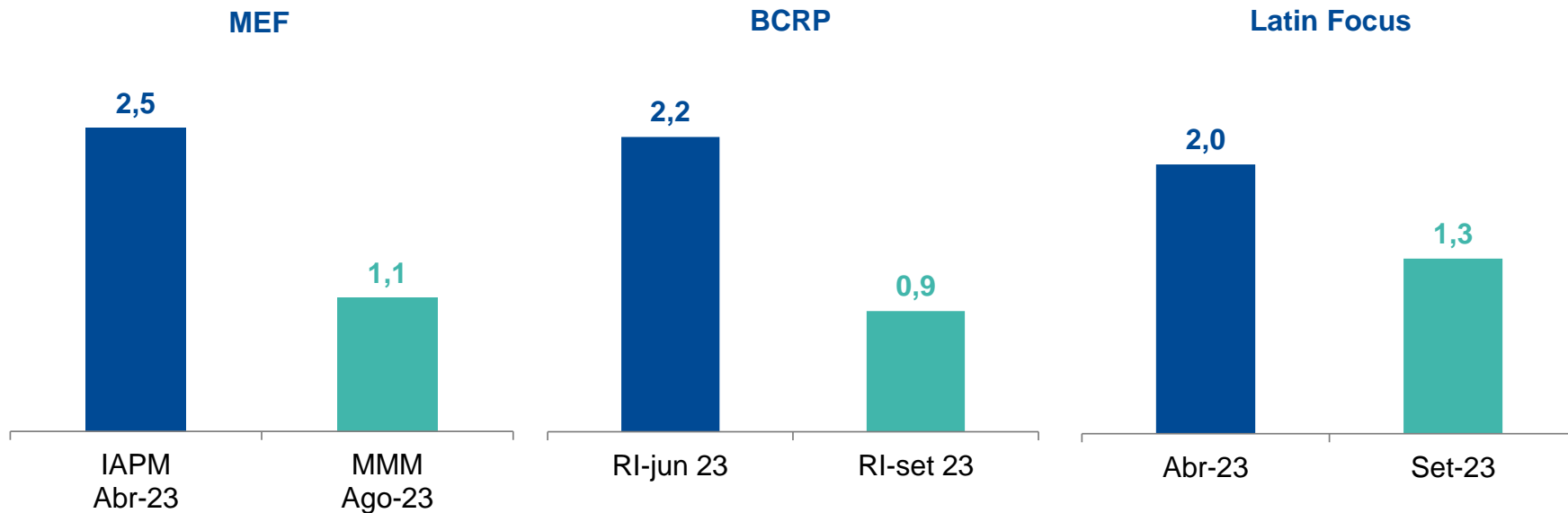


Resiliencia del  
consumo privado



# La proyección del PBI se ha ajustado a la baja para 2023

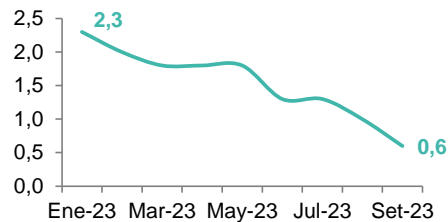
**PBI 2023**  
(Var. % real anual)



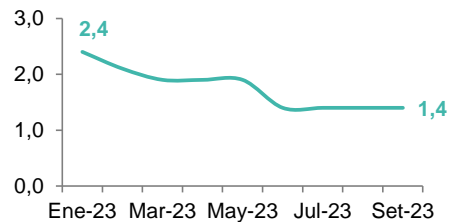
# El ajuste de proyecciones económicas para 2023 se viene dando de forma generalizada

## Proyecciones del PBI, 2023 (Var. % real anual)

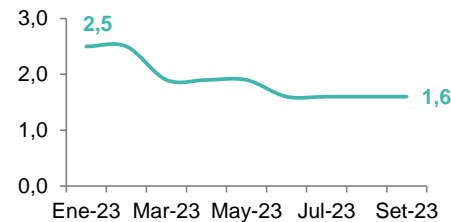
**BCP**



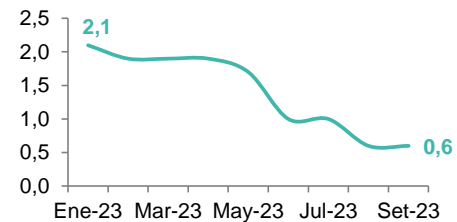
**Scotiabank**



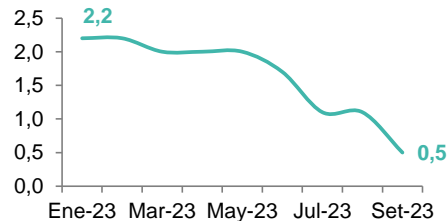
**BBVA**



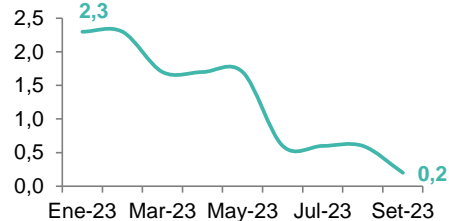
**Macroconsult**



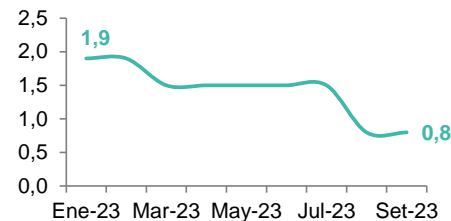
**Apoyo Consultoría**



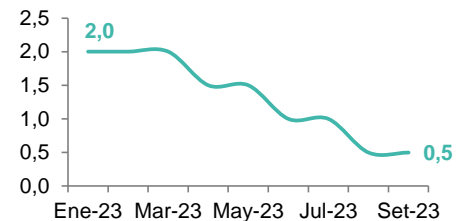
**Goldman Sachs**



**Thorne & Associates**



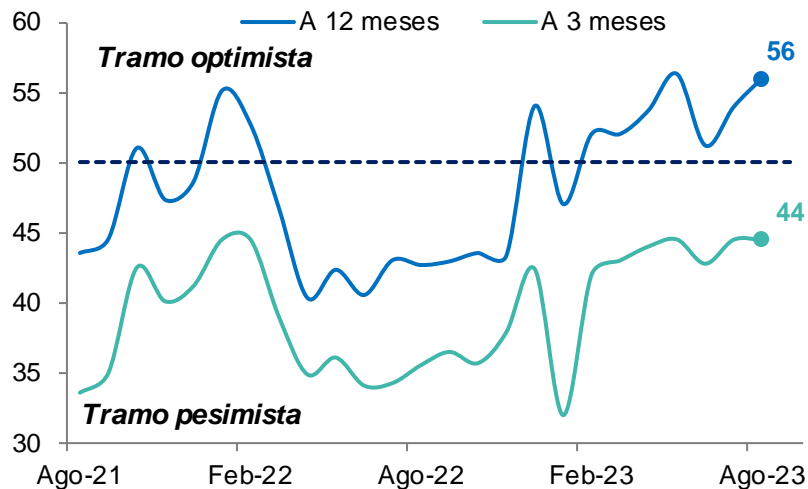
**Barclays Capital**





# Continúa la mejora de las expectativas

## Expectativas de la economía a 3 y 12 meses (Puntos)



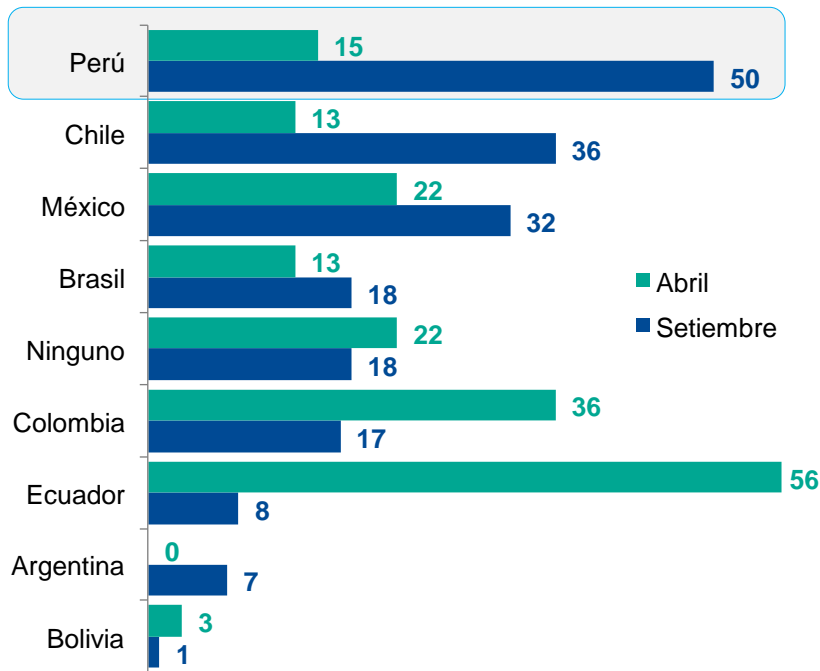
## Apoyo: confianza para invertir y contratar a 6 meses (Puntos)



# Perú se posiciona como el destino más atractivo para las inversiones

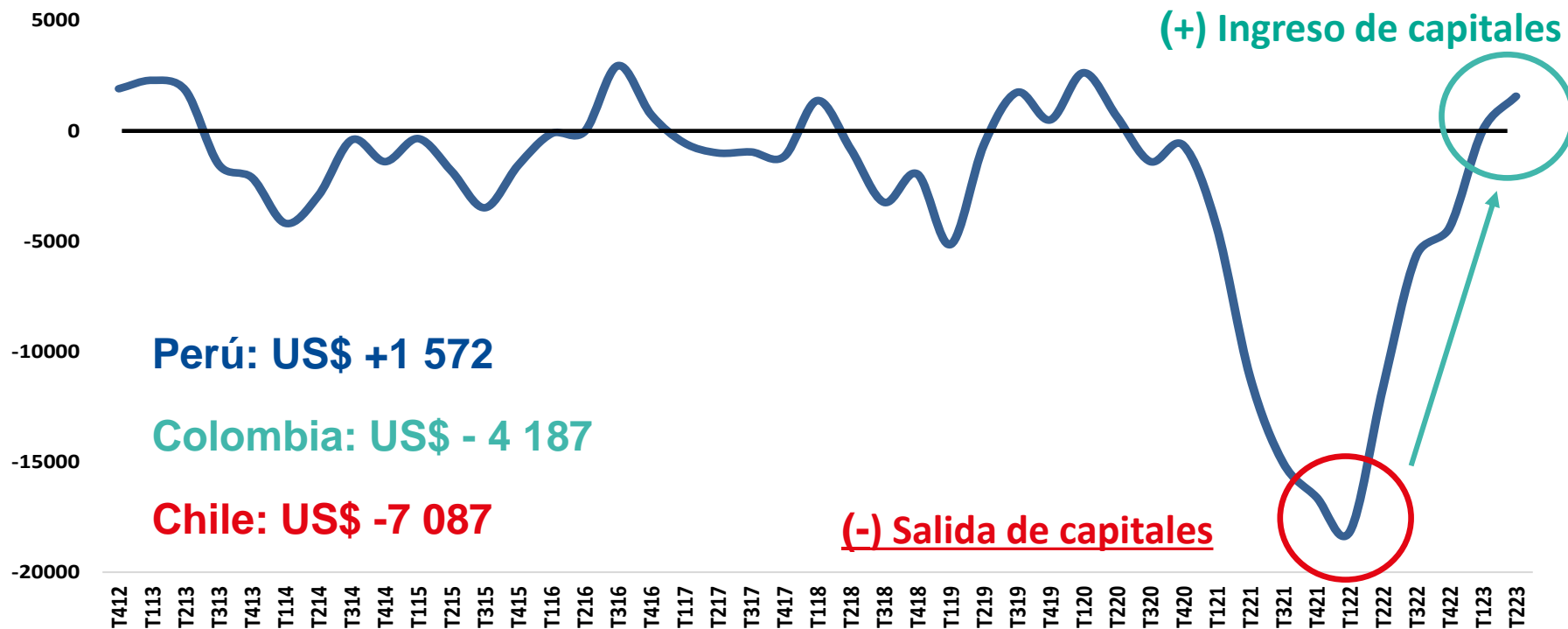
## Sondeo Apoyo: destinos más atractivos para la inversión en la región en 2024

(% de ejecutivos, marcando máximo tres opciones)



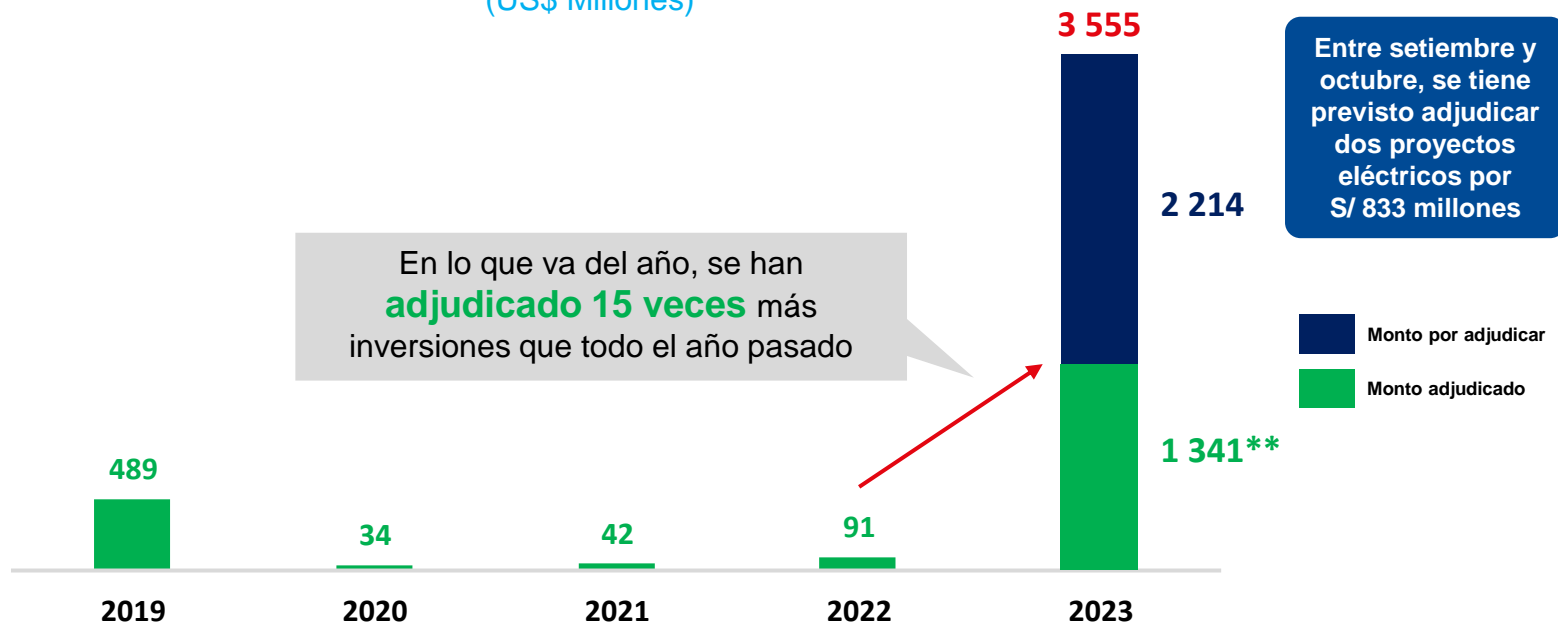
# Se ha revertido la peor salida de capitales de nuestra historia

## Capitales de corto plazo (Acumulado en millones de US\$)



# Para mantener este dinamismo se está impulsando la adjudicación de proyectos APP y proyectos en activos

## Evolución reciente y metas de adjudicación de los proyectos APP y PA, 2019-2023\* (US\$ Millones)



(\*) Se han excluido contratos caducados o suspendidos.

(\*\*) Se han considerado los montos de inversión adjudicados para los proyectos del Grupo 1,2 y 3, y los Hospitales de Essalud de Piura y Chimbote; mientras que, se considera una estimación para Bandas AWS-3 y 2.3 GHz.. Además, el monto total incluye el Terminal Portuario de Marcona en un escenario de adjudicación directa, de no darse, la meta sería de US\$ 3 145 millones.

Fuente: Proinversión

# La tendencia de la inversión minera se revertirá a partir de 2025 si se materializa los nuevos anuncios de inversión (US\$ 12 500 millones)

## Anuncios y/o ratificación de proyectos de inversión minera

Nombre de proyectos			Detalle de los anuncios
		Zafranal	<p><b>Monto de inversión: US\$ 1 263 millones</b></p> <p>Se aprobó el Estudio de Impacto Ambiental. Se espera que inicie construcción en 2025.</p>
		Falchani	<p><b>Monto de inversión: US\$ 587 millones<sup>1</sup></b></p> <p>El Gobierno peruano concede a American Lithium derechos de exploración en la zona próxima a su actual mina de Falchani.</p>
		La Granja	<p><b>Monto de inversión: US\$ 5 000 millones<sup>2</sup></b></p> <p>El acuerdo entre Río Tinto y First Quantum Minerals permitirá financiar los costos del estudio de viabilidad y desarrollo del proyecto.</p>
		Extensión de Antamina	<p><b>Monto de inversión: US\$ 2 000 millones</b></p> <p>Antamina actualizó su monto de inversión a US\$2 mil millones (anteriormente era US\$1,6 mil millones)</p>
		Integración Coroccohuayco	<p><b>Monto de inversión: US\$ 1 500 millones</b></p> <p>Glencore planea invertir US\$ 1 500 millones en un proyecto de expansión, frente a los US\$ 590 millones anunciados anteriormente.</p>
		Optimización Inmaculada	<p><b>Monto de inversión: US\$ 1 319 millones</b></p> <p>Se aprobó la Modificación del Estudio de Impacto Ambiental Modificado Detallado, que permitirá ampliar la vida de la Mina Inmaculada por 20 años.</p>
		Mina Justa y Raura	<p><b>Monto de inversión: US\$ 2 000 millones</b></p> <p>Planes de inversión en sostenimiento de minas Mina Justa, y ampliación y modernización de Minera Raura para el periodo 2023-2027.</p>

1/ Inversión de acuerdo con el portafolio de proyectos de inversión publicado en noviembre de 2021. 2/ Inversión total de acuerdo al portafolio de proyectos de inversión del Minem, publicado en enero de 2023.  
Fuente: Minem, medios de comunicación



# Se publicaron cuatro Decretos Legislativos para promover el desarrollo de infraestructura pública y servicios públicos



## Decreto Legislativo N° 1550

**Optimizar** el procedimiento para la evaluación y sustento de la **capacidad presupuestal** para el desarrollo de proyectos APP.

Se reducirá el plazo de evaluación en hasta 7 meses en cada fase, que se traduce en un **ahorro de 21 meses hasta la adjudicación de los proyectos.**

Se beneficiará una cartera de proyectos con un monto de inversión que asciende a **US\$ 170 MM.**



## Decreto Legislativo N° 1559

**Agilizar la adquisición y disponibilidad de terrenos**, liberación de interferencias, así como mejoras en plazos para el desarrollo de proyectos.

Se incluye medidas para:

- Incrementar incentivos para entrega anticipada.
- Inaplicar la Ley de Contrataciones del Estado para consultorías y obras.

**Se reducirá el plazo para inicio de obras** al contar con los terrenos necesarios.



## Decreto Legislativo N° 1563

Implementar la **operación y mantenimiento** de la infraestructura desarrollada en el **Plan Integral para la Reconstrucción con Cambios.**

La infraestructura beneficiada corresponde a sectores sociales: **Salud y Educación**

Se asegurará el adecuado funcionamiento de infraestructura en las cuales se invirtieron **S/ 5,235 MM.**



## Decreto Legislativo N° 1569

Facilitar y **promover** el desarrollo de los **proyectos PNISC 2022-2025.**

El PNISC representa una inversión por un monto de **S/ 168, 690 MM.**

También beneficia a proyectos:

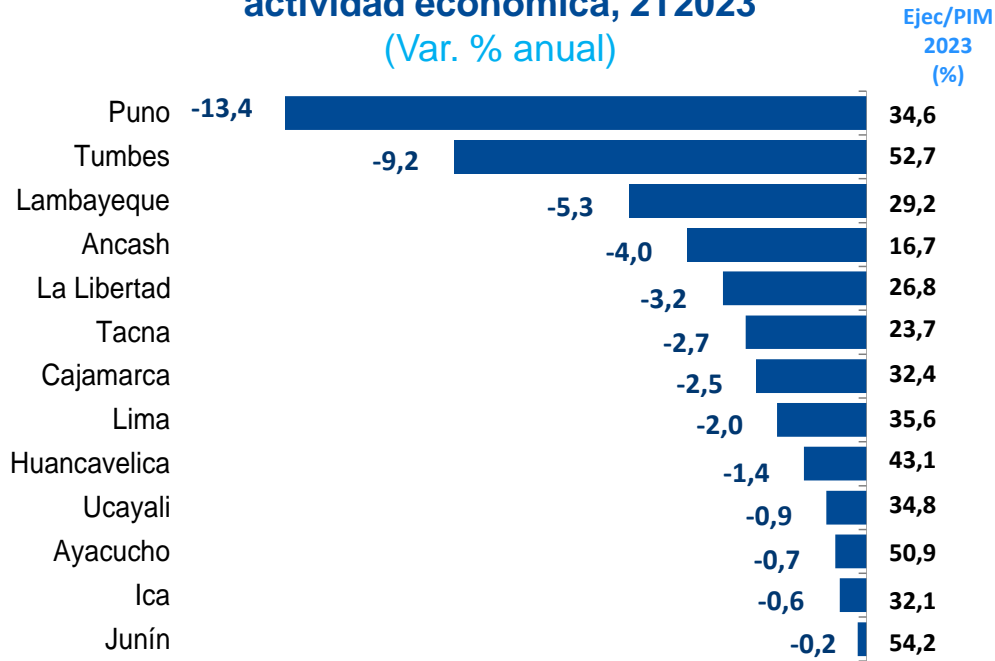
- **Complementarios** al PNISC.
- Priorizados en el **PNIC 2019.**
- **APP.**
- De **Inversión Pública.**
- Del **Banco Especializado de proyectos** del EESI.

# Reactivación de la economía regional mediante el impulso a la ejecución de la inversión pública

## Instalación de equipos desconcentrados en los departamentos con menor actividad económica

- Se instalarán equipos con el objetivo acelerar el cumplimiento de requisitos y exigencias técnicas necesarias para gestionar con mayor efectividad los recursos asignados.

## Regiones con mayor deterioro de la actividad económica, 2T2023 (Var. % anual)



# PDU Escalamiento del Programa Impulso MYPERU: Más beneficiarios, en mejores condiciones

Garantía total  
**S/ 5 000 millones**



Monto inicial  
**S/ 2 000 millones**



Primera ampliación  
**S/ 1 000 millones**



Segunda ampliación  
**S/ 2 000 millones**

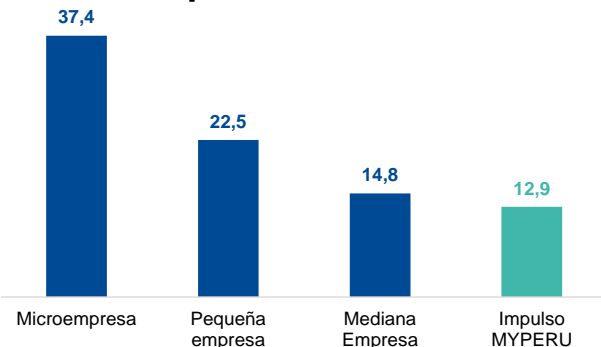


**Subastas a set 23**

**Monto subastado**

**S/ 2 700  
Millones**

**Tasa promedio de mercado  
Impulsa MYPERU**



## Proyecto de Decreto de Urgencia

- ✓ Mayor tamaño: **S/ 5 000 millones**
- ✓ Más beneficiarios: MYPE **+ mediana**
- ✓ Ampliación plazo acogimiento:  
**marzo 2024**

Manteniendo siempre BBP, plazos de pago hasta  
5 años con 1 de gracia, tasas competitivas

# Continuaremos fortaleciendo el plan económico de este gobierno



1

Preparación para la emergencia del Fenómeno del Niño Global

2

Lucha contra la anemia y apoyo a grupos vulnerables

3

Reactivación sectorial

4

Reactivación regional

5

Otras medidas y autorizaciones

# Plan de reactivación “Con Punche Perú” 2

**S/ 7 856**  
millones



**Con Punche Perú 1**

**S/ 933**  
millones



**Con Punche Perú 2  
Medidas Aprobadas**

**S/ 5 000**  
millones

**Con Punche Perú 2  
Medidas por Aprobar en PL**

**TOTAL  
PUNCHE PERÚ**

**S/ 14 000  
millones**



# Plan de reactivación “Con Punche Perú” 2



**Preparación para  
la emergencia del  
Fenómeno del  
Niño Global**

**S/ 1 649 millones**



**Lucha contra la  
anemia y apoyo a  
grupos vulnerables**

**S/ 250 millones**



**Reactivación  
sectorial**

**S/ 2 072 millones**



**Reactivación  
Regional**

**S/ 255 millones**



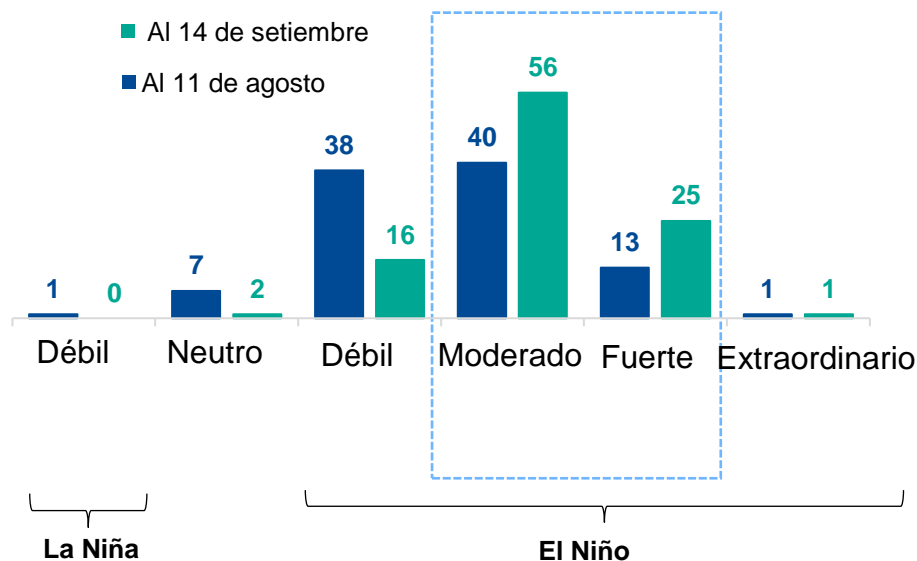
**Otras medidas y autorizaciones**

**S/ 753 millones**

# El pronóstico de la intensidad del FEN costero ha pasado de moderada-débil a moderada-fuerte para el verano de 2024

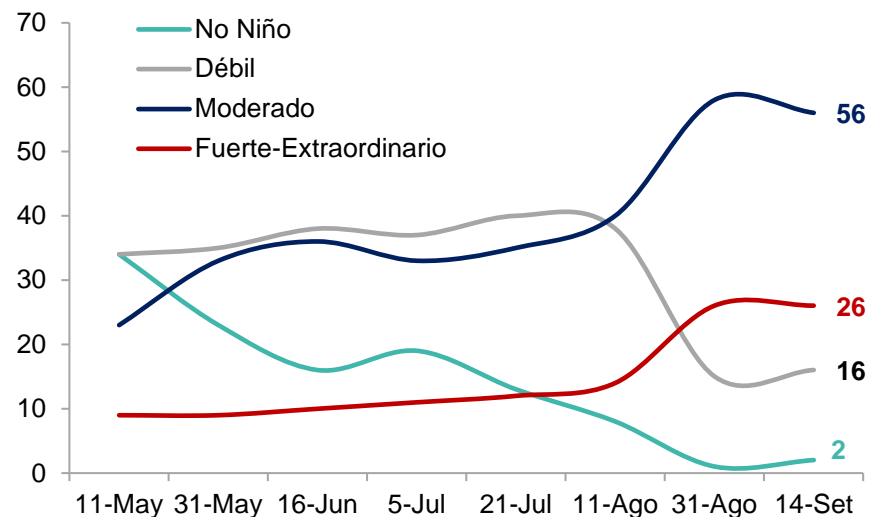
Probabilidad de FEN costero para el verano de 2024, según fecha de comunicado<sup>1</sup>

(%)



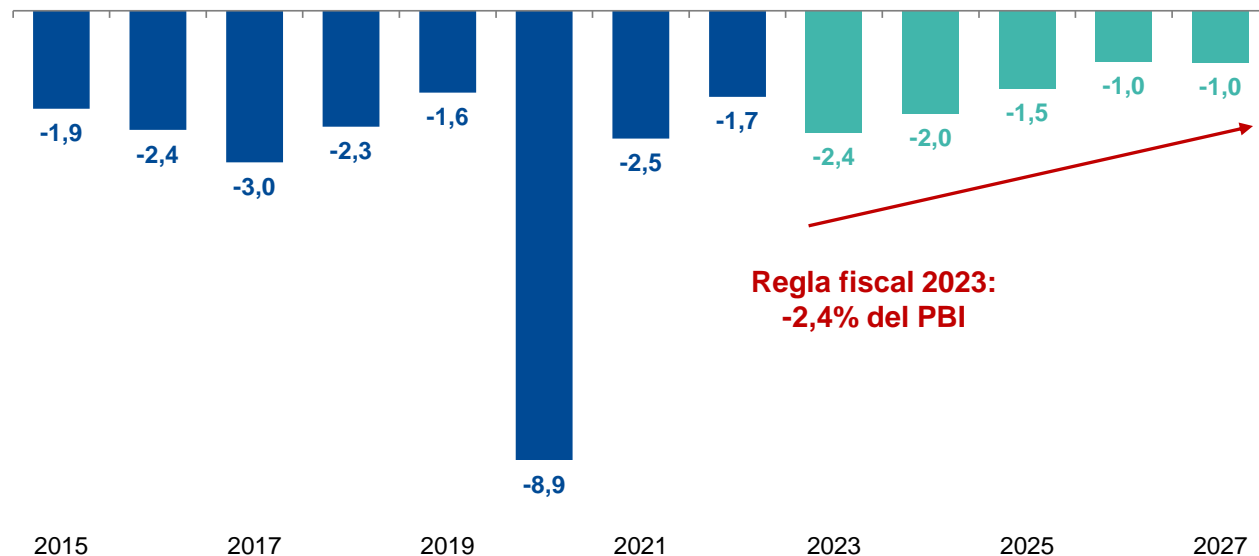
Probabilidad de FEN costero para el verano de 2024, según fecha de comunicado<sup>1</sup>

(%)



# El déficit y la deuda pública deben converger a las reglas fiscales de mediano plazo (déficit fiscal: 1,0% del PBI y deuda pública: 30% del PBI)

## Resultado económico del SPNF (% del PBI)



	2023	Prom. 2024-2027
Chile	-1,9	-0,6
Perú	-2,4	-1,4
Colombia	-3,6	-2,4
México	-4,1	-2,7
América Latina	-5,2	-3,6
Economías emergentes	-5,8	-5,0

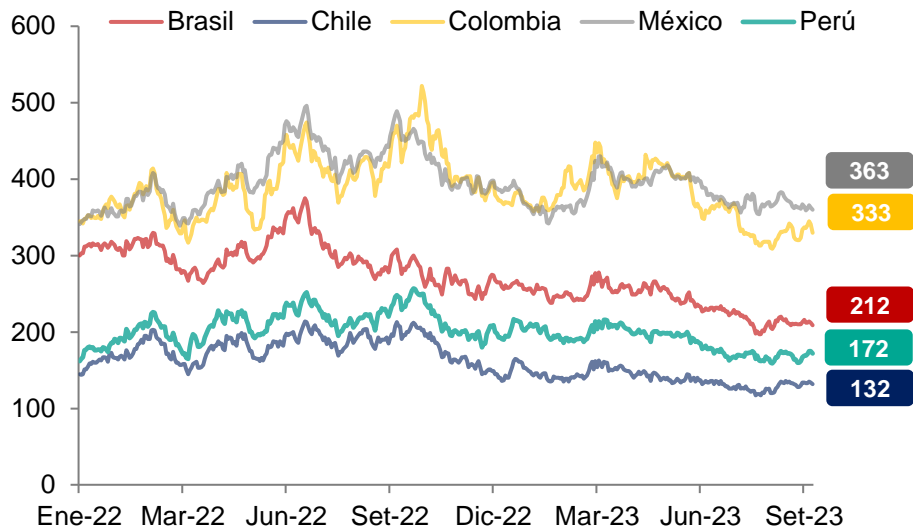
- La Ley N° 31541<sup>1</sup> establece la trayectoria de consolidación fiscal bajo la cual el déficit fiscal alcanzará 1,0% del PBI en 2026.

1/Ley que dispone la adecuación a las reglas macrofiscales para el sector público no financiero, al contexto de reactivación de la economía. Publicado en el diario oficial El Peruano el 04 de agosto de 2022.  
Fuente: BCRP, MEF y proyecciones MEF.

# Perú continúa siendo uno de los países más estables en la región

## América Latina: riesgo país medido por Emerging Markets Bonds Index Global (EMBIG)<sup>1</sup>

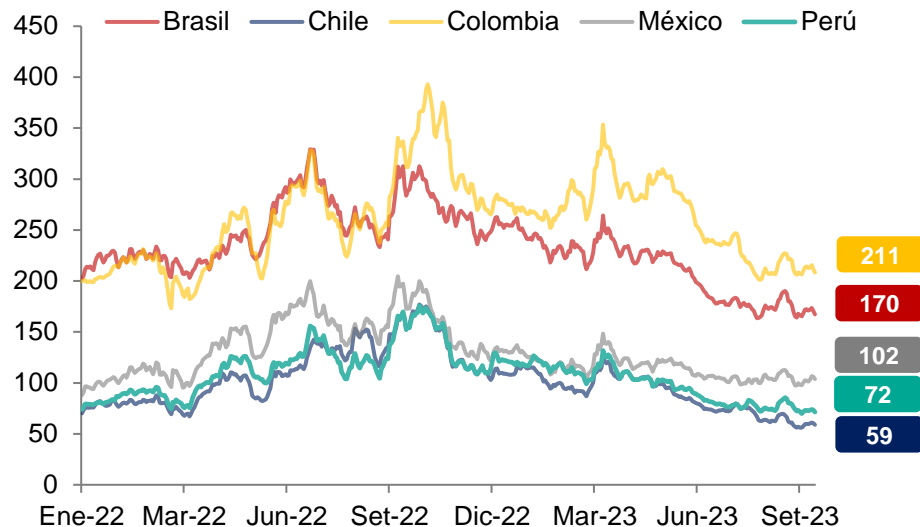
(Puntos básicos)



Promedio set-23: 🇧🇷 212 🇨🇱 132 🇨🇴 333 🇲🇪 363 🇵🇪 168

## América Latina: riesgo país medido por Credit Default Swaps (CDS)<sup>1</sup>

(Puntos básicos)

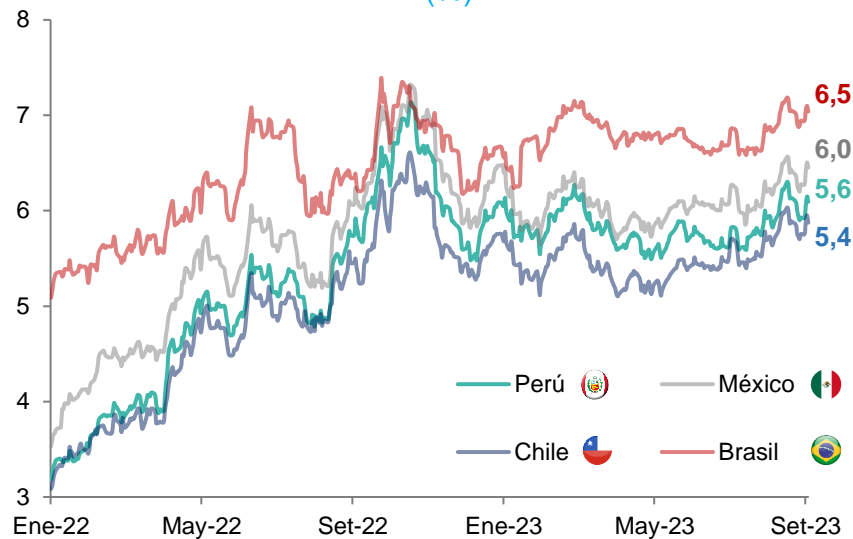


Promedio set-23: 🇧🇷 170 🇨🇱 59 🇨🇴 211 🇲🇪 102 🇵🇪 72

# Los rendimientos de bonos soberanos han mejorado y la probabilidad de impago en Perú es bajo

## Rendimiento de Bonos en US\$ a 10 años<sup>1</sup>

(%)



## Probabilidad de impago soberano<sup>2</sup>

(% de default)

País	Jun-23	Set-23		Calificación
Brasil	0,13	0,12	↑	Grado de inversión - IG5
Perú	0,16	0,16	→	Grado de inversión - IG5
Colombia	0,72	0,75	↓	Grado de inversión - IG9
México	0,88	0,80	↑	Grado de inversión - IG10
Uruguay	1,27	1,13	↑	Alto rendimiento - HY1
Paraguay	2,06	1,62	↑	Alto rendimiento - HY3
Chile	5,20	4,82	↑	Alto rendimiento - HY5
Ecuador	10,96	13,68	↓	En riesgo - DS2
Argentina	19,50	22,84	↓	En riesgo - DS4
Bolivia	19,86	19,86	→	En riesgo - DS4

1/ Actualizado al 8 de sep-23.

2/ Un país se encuentra en situación de impago si ocurre alguna de las siguientes alternativas: i) no posee los recursos o liquidez para el pago de deuda; ii) tiene que reestructurar su deuda para poder cumplir con su deuda; iii) si requiere un rescate internacional para financiar su deuda. 3/ El modelo público DRSK estima las probabilidades de incumplimiento del mundo real con visión de futuro para las empresas que cotizan en bolsa; y también asigna calificaciones crediticias en función de las probabilidades de incumplimiento estimadas. Fuente: Bloomberg..



PERÚ

Ministerio  
de Economía y Finanzas



BICENTENARIO  
DEL PERÚ  
2021 - 2024



# PANORAMA MACROECONÓMICO

**Alex Alonso Contreras Miranda**  
Ministro de Economía y Finanzas

Setiembre 2023