

Informe de Resultados

Informe País

Perú



Países

Best Internship Experiences

BIE fue creado por FirstJob, empresa líder en Employer Branding, y nace en el marco de la celebración del **Día del Practicante**, impulsada originalmente en Chile.

Actualmente el estudio se encuentra disponible en 15 países de Latinoamérica y **reconoce a las empresas que brindan la mejor experiencia de aprendizaje a sus practicantes.**



Indicaciones

Para leer el informe

Descripción del estudio

BIE, es un estudio está compuesto por **17 preguntas de naturaleza cuantitativa**, las que se distribuyen en **5 dimensiones**. Estas preguntas evalúan niveles de satisfacción mediante una escala Likert, ofreciendo las siguientes opciones:

- 1 Totalmente en desacuerdo
- 2 En desacuerdo
- 3 Parcialmente en desacuerdo
- 4 Indiferente
- 5 Parcialmente de acuerdo
- 6 De acuerdo
- 7 Totalmente de acuerdo

Conceptos

Promedio Perú:

Corresponde al resultado promedio del total de las empresas participantes en Perú.

Top 10 Perú:

Corresponde al resultado promedio del Top 10 mejores empresas participantes en Perú.

Cálculo de puntajes

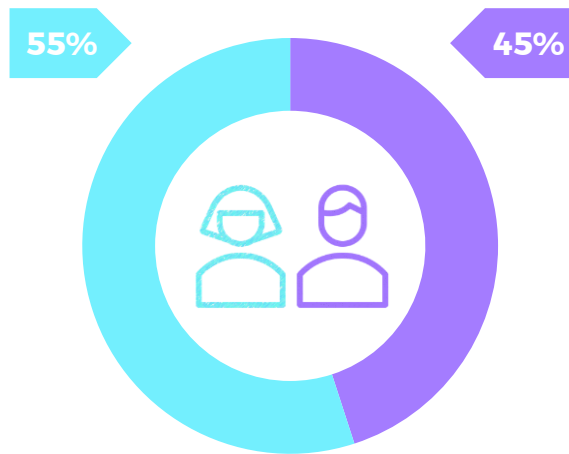
Cada dimensión tiene un **máximo de 20 puntos**, el cual se calcula como el promedio de los resultados obtenidos en cada pregunta dentro de la misma dimensión, de acuerdo con la escala Likert.

El puntaje máximo a obtener es de 100 puntos.

Además, se evalúan las **condiciones de prácticas** que implementan actualmente las empresas participantes, tales como: **sueldo, beneficios, modalidad de trabajo y alimentación.**

Caracterización muestra

Muestra Encuestada Perú



Encuestamos
1.713
Personas

Nivel
90%
Confianza



Áreas de formación

Mayoritarias

32% Ingeniería, Inmobiliaria y Construcción

21% Administración y Gestión

11% Tecnología, Ingeniería de Software, Programación y Datos

10% Contabilidad y Finanzas



Universidades

Mayoritarias

20% Universidad de Lima

15% Universidad Peruana de Ciencias Aplicadas

13% Pontificia Universidad Católica del Perú

9% Universidad del Pacífico

Resultados obtenidos

Puntajes por dimensión

Dimensión	Promedio BIE General Perú 2024	Top 10 BIE General Perú 2024
Talento	18.63	19.26
Aprendizaje y Desarrollo	18.36	19.00
Liderazgo	18.26	18.85
Ambiente Laboral	17.68	18.57
Beneficios	17.30	18.51
Total	90.23	94.19

*El puntaje máximo por Dimensión es de 20 puntos siendo el puntaje máximo posible de obtener de 100 puntos.

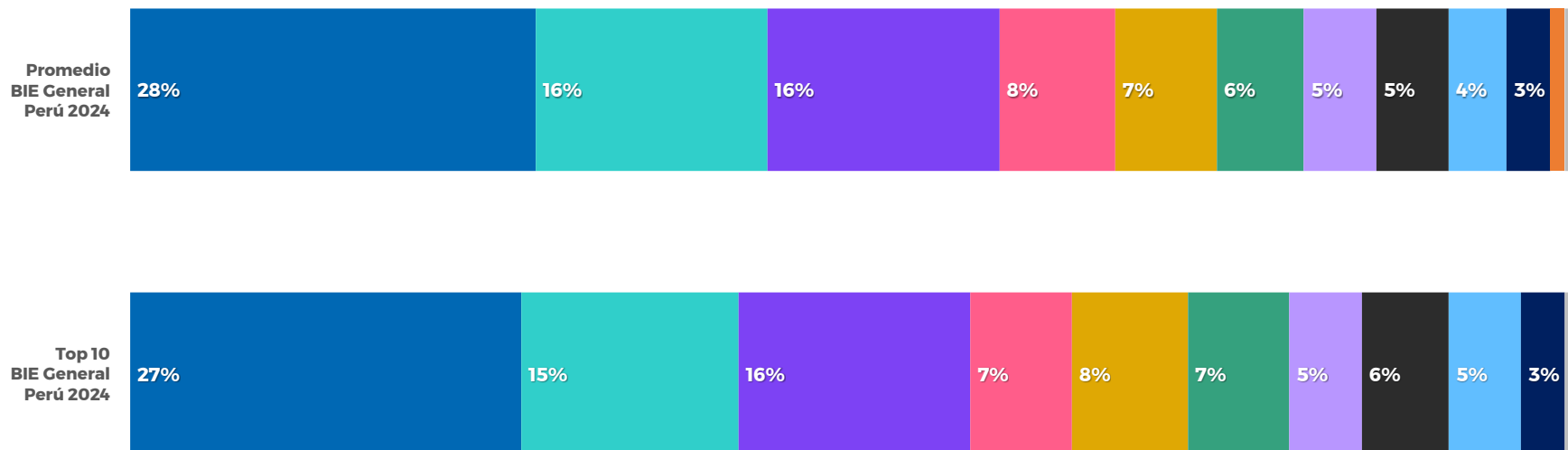
**Para ver el detalle de las preguntas del estudio haz click [aquí](#).

***Se modificó la dimensión Infraestructura por la dimensión Liderazgo y sus preguntas asociadas

Atributos atracción

¿Por qué decidiste hacer tu práctica en la empresa?

- Aprendizaje y Desarrollo
- Calidad de Vida
- Sueldo
- Imagen
- Innovación
- RSE
- Ambiente Laboral
- Estabilidad Laboral
- Falta de opciones
- Propósito e Impacto
- Beneficios
- Otro



*Se han eliminado las etiquetas de datos que representan menos del 3% para hacer el gráfico más claro.

Atributos recomendación

¿Por qué recomendarías a alguien hacer su práctica en la empresa?

- Aprendizaje y Desarrollo
- Calidad de Vida
- Sueldo
- Imagen
- Innovación
- RSE
- Ambiente Laboral
- Estabilidad Laboral
- No la recomendaría
- Propósito e Impacto
- Beneficios
- Otro

Promedio
BIE General
Perú 2024



Top 10
BIE General
Perú 2024



*Se han eliminado las etiquetas de datos que representan menos del 3% para hacer el gráfico más claro.

Canal de reclutamiento

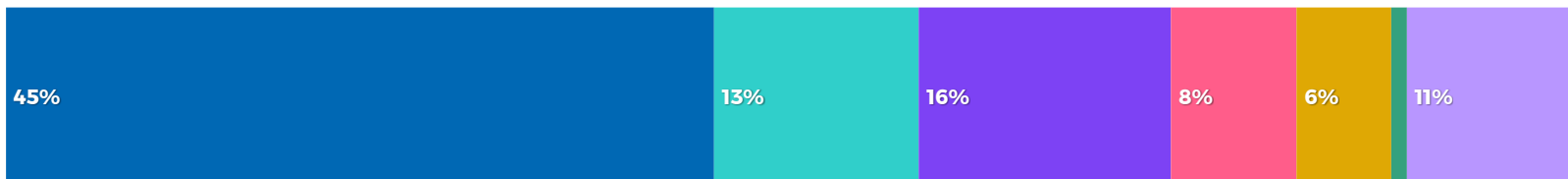
¿A través de que canal llegaste a tu práctica?

■ LinkedIn ■ Portales de empleo ■ Referido ■ Bolsa de empleo de la universidad ■ Sitio web de la empresa ■ Ferias laborales ■ Otro

Promedio
BIE General
Perú 2024



Top 10
BIE General
Perú 2024



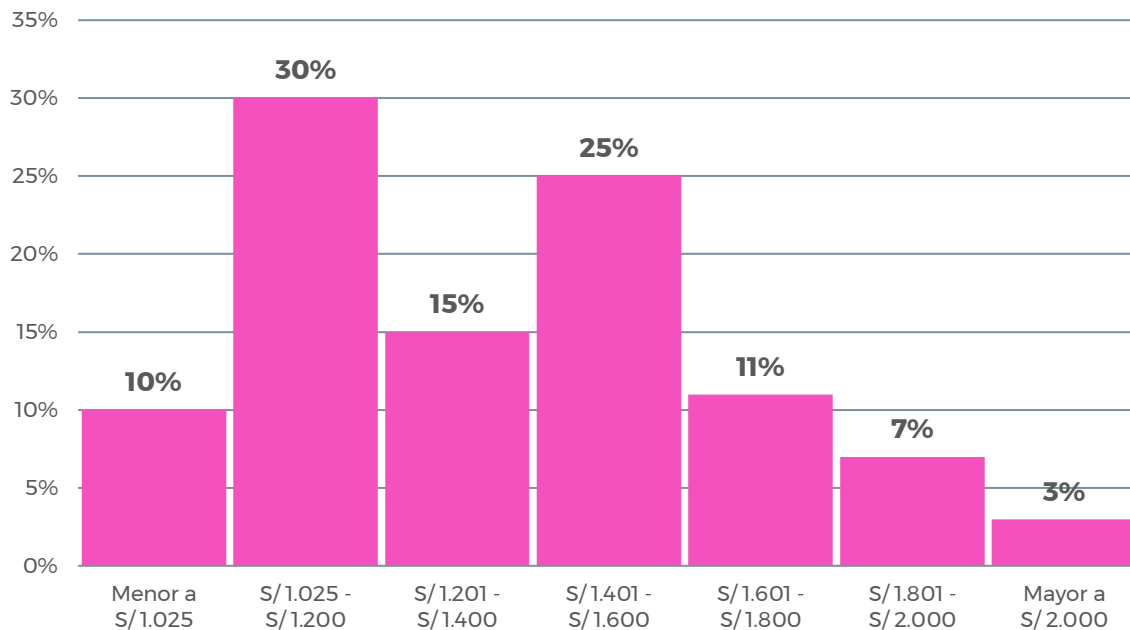
*Se han eliminado las etiquetas de datos que representan menos del 3% para hacer el gráfico más claro.

Condiciones de Práctica



Pago líquido mensual

Rango de valor de pago



*Los resultados de los pagos corresponden a la moneda del país: Sol.

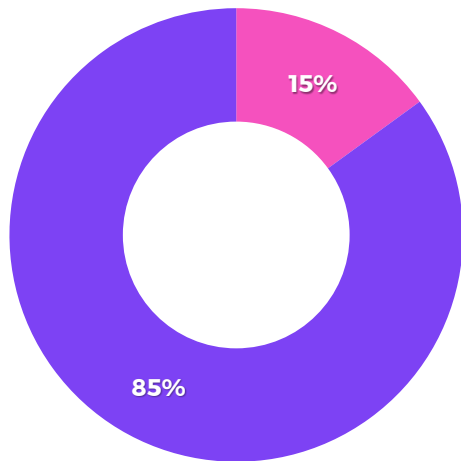
Modalidad de trabajo

Cuál es la modalidad de trabajo implementada

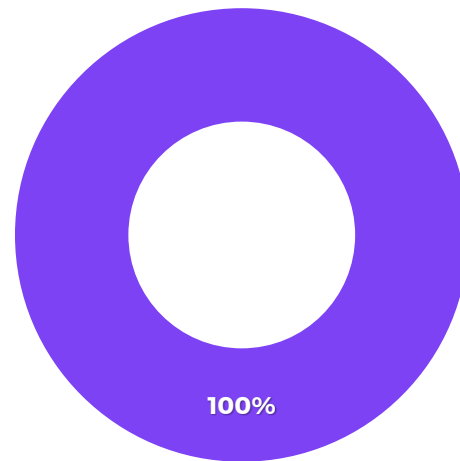
■ 100% Remoto

■ 100% Presencial

■ Modalidad Mixta



**Promedio
Perú 2024**




**Top 10
Perú 2024**

**Modalidad Mixta: Remoto y Presencial.*

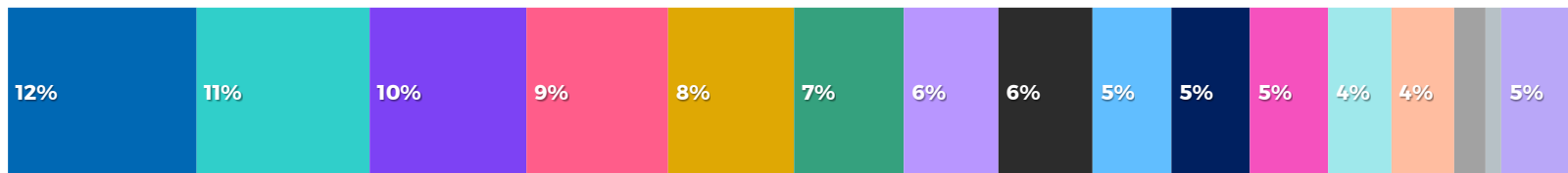
***Se han eliminado las etiquetas de datos que representan menos del 3% para hacer el gráfico más claro.*

Beneficios

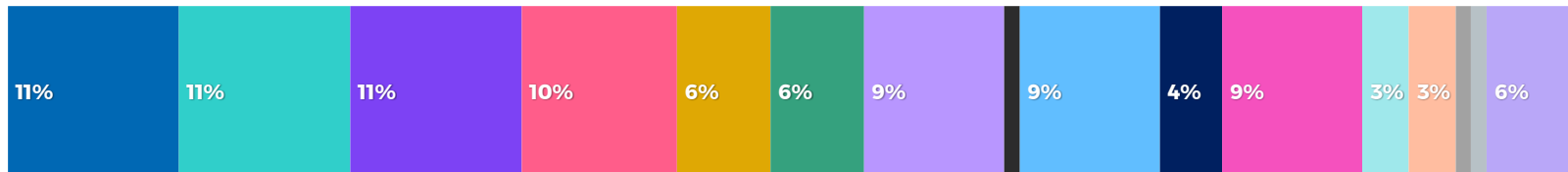
Cuáles son los beneficios entregados



Promedio
Perú 2024



Top 10
Perú 2024



*Se han eliminado las etiquetas de datos que representan menos del 3% para hacer el gráfico más claro.

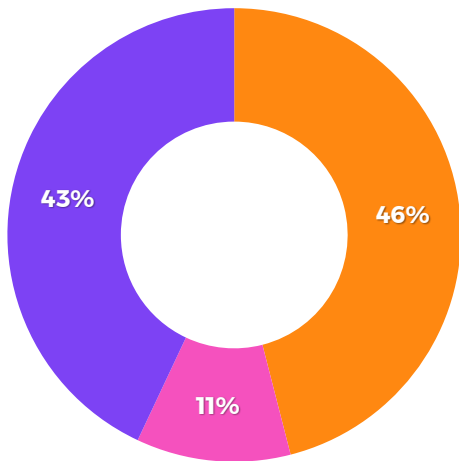
Beneficio alimentación

Cómo es gestionado el beneficio de alimentación

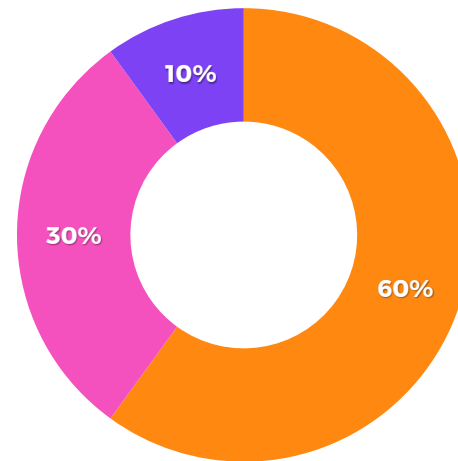
■ La empresa provee de casero/comedor

■ La empresa entrega un monto mensual

■ La empresa no entrega beneficio



**Promedio
Perú 2024**



**Top 10
Perú 2024**

**Se han eliminado las etiquetas de datos que representan menos del 3% para hacer el gráfico más claro.*

Informe de Resultados

Informe País

Perú

**BEST
INTERNSHIP
EXPERIENCES**



firstjob