



CONTENIDO

• Tasa de interés interbancaria en soles	ix
• Operaciones del BCRP	x
• Curvas de rendimiento de corto plazo	xii
• Bonos del Tesoro Público	xiii
• Reservas Internacionales	xiii
• Mercados Internacionales	xiv
El precio del oro se mantiene en los mercados internacionales	xiv
Disminuye el precio de la soya en los mercados internacionales	xv
El dólar se deprecia en los mercados internacionales	xvi
Riesgo país se ubicó en 159 puntos básicos	xvii
Rendimiento de los US Treasuries bajó a 4,53 por ciento	xvii
• Índices de la Bolsa de Valores de Lima	xviii

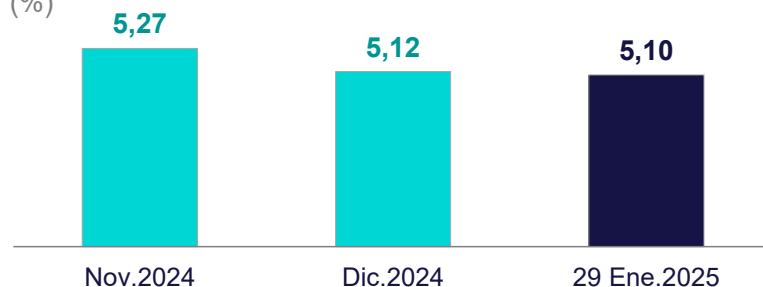
TASA DE INTERÉS INTERBANCARIA EN SOLES

Del 23 al 29 de enero de 2025, la tasa de interés **interbancaria** promedio en soles fue 4,75 por ciento anual, mientras que en dólares fue 4,50 por ciento anual.

Al 29 de enero de 2025, la tasa de interés **preferencial corporativa a 90 días** –la que se cobra a las empresas de menor riesgo– en soles fue 5,10 por ciento anual, y en dólares, 4,58 por ciento anual.

Tasa de interés preferencial corporativa a 90 días en soles

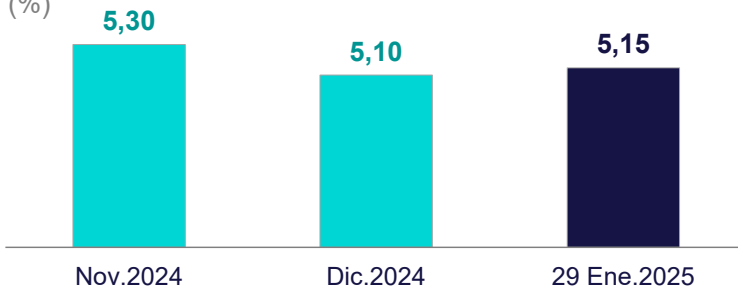
(%)



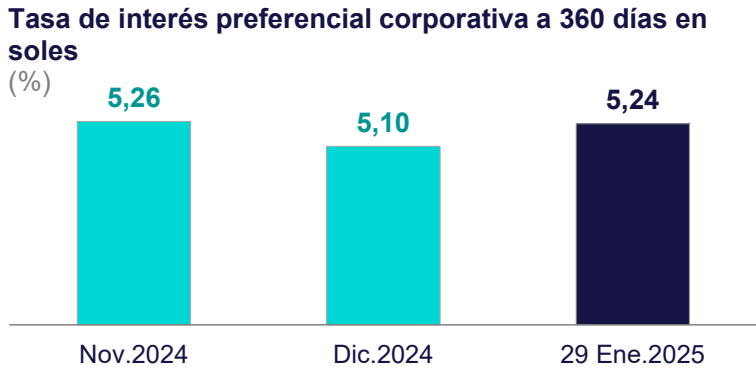
Para el mismo día, la tasa de interés **preferencial corporativa para préstamos a 180 días** en soles fue 5,15 por ciento anual y esta tasa en dólares fue 4,71 por ciento anual.

Tasa de interés preferencial corporativa a 180 días en soles

(%)



Al 29 de enero, la tasa de interés **preferencial corporativa para préstamos a 360 días** en soles fue 5,24 por ciento anual y en dólares fue 4,76 por ciento anual.



OPERACIONES DEL BCRP

Las **operaciones monetarias** del BCRP del 23 al 29 de enero fueron las siguientes:

- Operaciones de **inyección** de liquidez:
 - Repos de valores correspondieron a subastas a 3 meses por S/ 600 millones (24 de enero), que se colocaron a una tasa de interés promedio de 4,92 por ciento. Al 29 de enero, el saldo fue de S/ 8 486 millones, con una tasa de interés promedio de 4,83 por ciento.
 - Repos de cartera: Al 29 de enero, el saldo fue de S/ 1 869 millones.
 - Repos de Reactiva Perú (incluye reprogramaciones): Al 29 de enero, el saldo fue de S/ 1 103 millones.
 - Subastas de Depósitos del Tesoro Público correspondieron a los plazos de 1 mes por S/ 400 millones y 3 meses por S/ 45 millones, que se adjudicaron a una tasa de interés promedio de 4,83 por ciento. Al 29 de enero, el saldo fue de S/ 2 472 millones, con una tasa de interés promedio de 5,00 por ciento.
- Operaciones de **esterilización** de liquidez:
 - CD BCRP: El saldo al 29 de enero fue de S/ 36 650 millones, con una tasa de interés promedio de 4,70 por ciento.
 - Depósitos *overnight*: Al 29 de enero, el saldo de este instrumento fue de S/ 356 millones, con una tasa de interés promedio de 2,75 por ciento.
 - Depósitos a plazo: Al 29 de enero, el saldo de depósitos a plazo fue de S/ 8 383 millones, con una tasa de interés promedio de 4,72 por ciento.

En las **operaciones cambiarias** del 23 al 29 de enero, el BCRP no intervino en el mercado *spot*. Se colocaron USD 913 millones de *Swaps* cambiarios venta y vencieron USD 906 millones.

- i. *Swaps* cambiarios venta: El saldo de este instrumento al 29 de enero fue de S/ 48 109 millones (USD 12 809 millones), con una tasa de interés promedio de 4,68 por ciento.

Al 29 de enero de 2025, la **emisión primaria** disminuyó en S/ 665 millones con respecto al 22 de enero de 2025 y disminuyó en S/ 415 millones con respecto al cierre del año pasado.

En el periodo, las operaciones del BCRP de esterilización de liquidez fueron la colocación neta de depósitos a plazo y *overnight* (S/ 502 millones), el vencimiento de Repo de Cartera (S/ 200 millones), la amortización de Repos de Cartera con Garantía Estatal (S/ 38 millones) y la colocación neta de CD BCRP (S/ 20 millones). Estas operaciones fueron parcialmente compensadas por la colocación neta de Subastas de Depósitos del Tesoro Público (S/ 180 millones).

En lo que va de 2025, las operaciones del BCRP de esterilización de liquidez fueron la colocación neta de depósitos a plazo y *overnight* (S/ 475 millones), el vencimiento de Repo de Cartera (S/ 402 millones), la amortización de Repo de Cartera con Garantía Estatal (S/ 168 millones) y el vencimiento neto de Repo de Valores (S/ 100 millones). Estas operaciones fueron parcialmente compensadas por el vencimiento neto de CD BCRP (S/ 234 millones) y la colocación neta de Subastas de Depósitos del Tesoro Público (S/ 107 millones).

En los últimos 12 meses la emisión primaria se incrementó en 12,5 por ciento, como consecuencia principalmente de un aumento de 11,3 por ciento de la demanda por billetes y monedas.

Cuentas Monetarias del Banco Central de Reserva del Perú

(Millones S/)

	Saldos				Flujos		
	2023	2024	2025		2024	Enero Semana ^{1/}	
	29-Dic	30-Dic	22-Ene	29-Ene			
I. RESERVAS INTERNACIONALES NETAS	263 532	297 780	307 507	307 450	34 247	9 670	-56
(Millones USD)	71 033	78 987	82 663	82 648	7 954	3 661	-15
1. Posición de cambio	51 571	53 555	53 647	53 715	1 984	160	69
2. Depósitos del Sistema Financiero	11 856	17 128	20 906	21 023	5 273	3 895	117
3. Depósitos del Sector Público	5 173	5 954	5 839	5 691	781	-262	-148
4. Otros ^{2/}	2 433	2 350	2 271	2 218	-84	-131	-53
II. ACTIVOS INTERNOS NETOS	-173 510	-199 516	-208 993	-209 601	-26 006	-10 085	-608
1. Sistema Financiero en moneda nacional	-7 462	-21 019	-21 243	-21 823	-13 557	-804	-580
a. Compra temporal de valores	11 032	8 586	8 486	8 486	-2 447	-100	0
b. Operaciones de reporte de monedas	227	0	0	0	-227	0	0
c. Operaciones de Reporte de Cartera	6 264	2 271	2 070	1 869	-3 992	-402	-200
d. Operaciones de Reporte Reactiva Perú	4 837	1 270	1 140	1 103	-3 566	-168	-38
e. Valores Emitidos	-26 344	-26 074	-25 820	-25 840	271	234	-20
i. CDBCRP	-25 814	-26 074	-25 820	-25 840	-259	234	-20
ii. CDRBCRP	-530	0	0	0	530	0	0
f. Subasta de Fondos del Sector Público	5 145	2 365	2 292	2 472	-2 780	107	180
g. Otros depósitos en moneda nacional	-8 622	-9 438	-9 412	-9 913	-816	-475	-502
2. Sector Público (neto) en moneda nacional ^{3/}	-59 004	-38 841	-38 386	-38 382	20 163	459	4
3. Sistema Financiero en moneda extranjera	-44 352	-64 835	-77 912	-78 347	-20 483	-13 512	-436
(Millones USD)	-11 856	-17 128	-20 906	-21 023	-5 273	-3 895	-117
4. Sector Público (neto) en moneda extranjera	-18 237	-21 528	-20 818	-20 266	-3 291	1 261	551
(Millones USD)	-4 916	-5 710	-5 596	-5 448	-795	262	148
5. Otras Cuentas	-44 454	-53 293	-50 634	-50 782	-8 838	2 511	-148
III. EMISIÓN PRIMARIA (I+II)	90 022	98 264	98 514	97 849	8 241	-415	-665
(Var. % 12 meses)	-3,2%	9,2%	11,1%	12,5%			

1/. Al 29 de enero de 2025. Aísla efectos de valuación por fluctuaciones en el tipo de cambio.

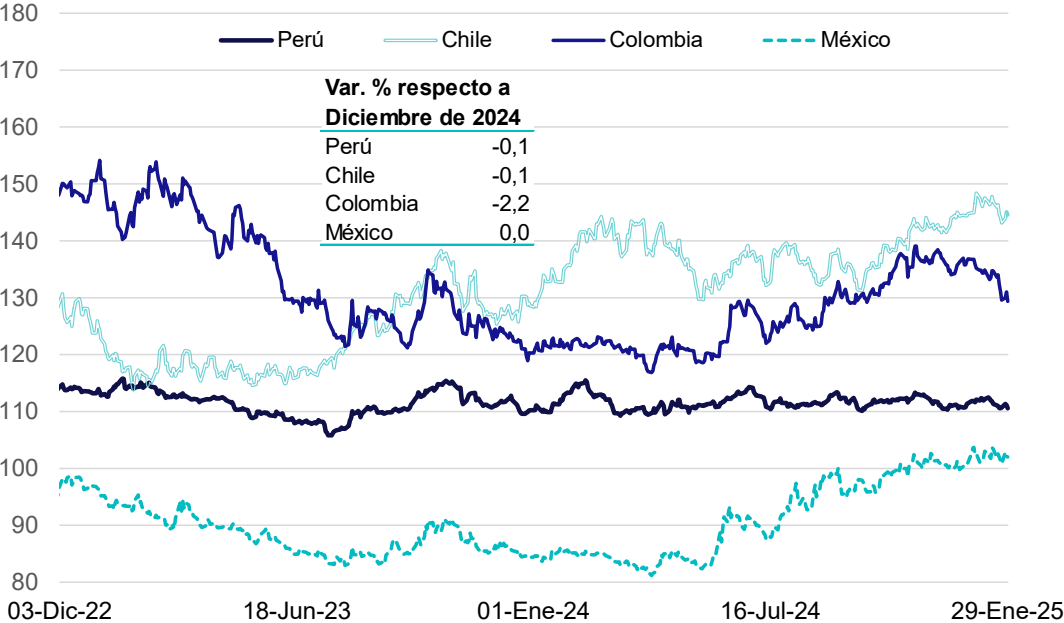
2/. Incluye asignaciones DEG, Bonos Globales del Tesoro Público y Operaciones de Reporte para proveer Moneda Extranjera.

3/. Incluye los bonos emitidos por el Tesoro Público que el BCRP adquiere en el mercado secundario de acuerdo con el Artículo 61 de la Ley Orgánica del BCRP.

El **tipo de cambio** venta interbancario cerró en S/ 3,72 por dólar el 29 de enero, menor en 0,1 por ciento a la cotización al 22 de enero, acumulando una apreciación del sol de 1,1 por ciento con respecto al cierre del año pasado. En lo que va del año, el BCRP no ha efectuado operaciones venta *spot* en mesa de negociaciones, y ha subastado *Swaps* cambiarios venta, con lo que el saldo de estas operaciones se ha reducido en USD 64 millones.

Indices de tipo de cambio nominal

(Diciembre 2018 = 100)

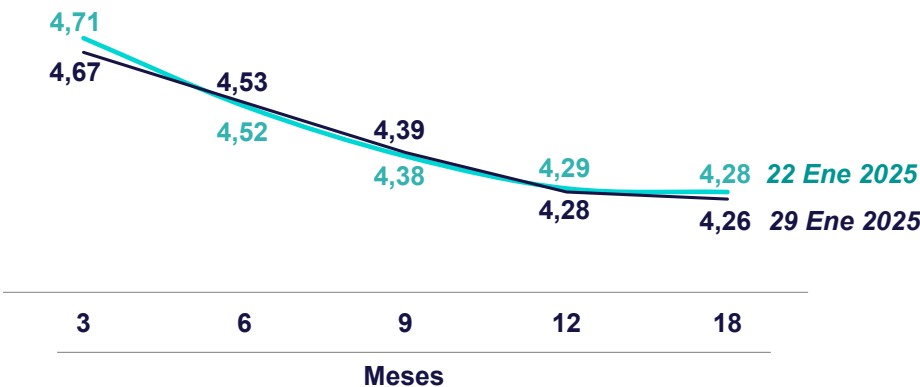


CURVAS DE RENDIMIENTO DE CORTO PLAZO

El 29 de enero de 2025, la curva de rendimiento de CD BCRP registró, en comparación con la del 22 de enero, tasas mayores para los plazos de 6 y 9 meses, mientras que estas fueron menores para los de 3, 12 y 18 meses. Los Certificados de Depósito del BCRP son un instrumento de esterilización monetaria que puede ser negociado en el mercado o usado en repos interbancarios y repos con el BCRP. La forma de esta curva de rendimiento es influenciada por las expectativas de tasas futuras de política monetaria y por las condiciones de liquidez en el mercado.

Curva de rendimiento de CDBCRP

(%)



BONOS DEL TESORO PÚBLICO

Para plazos desde 2 años, los mercados toman como referencia a los rendimientos de los bonos del Tesoro Público. El 29 de enero de 2025, las tasas de interés de los bonos soberanos, en comparación con las del 22 de enero, fueron mayores para los plazos de 2, 5 y 30 años, mientras que estas fueron menores para los de 10 y 20 años.

Curva de rendimiento de bonos del Tesoro

(%)

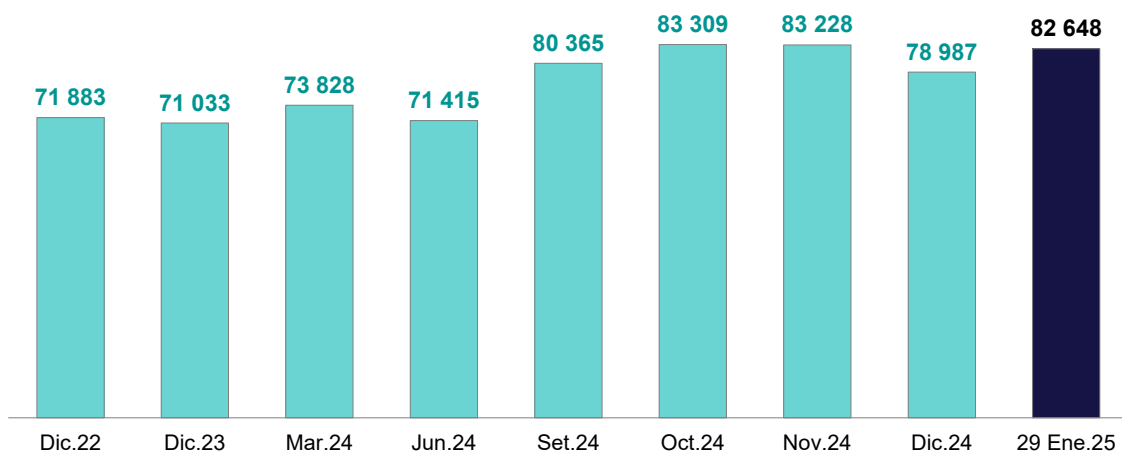


RESERVAS INTERNACIONALES

Al 29 de enero de 2025, las **Reservas Internacionales Netas** totalizaron USD 82 648 millones. Las reservas internacionales están constituidas por activos internacionales líquidos y su nivel actual es equivalente a 28 por ciento del PBI.

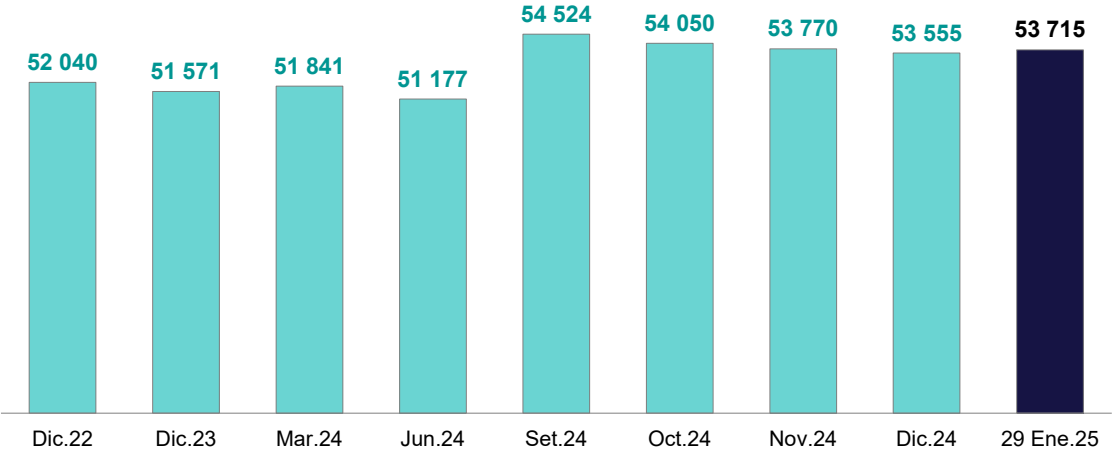
Reservas Internacionales Netas

(Millones USD)



Por su parte, la **Posición de Cambio** al 29 de enero de 2025 alcanzó el valor de USD 53 715 millones, mayor en USD 160 millones al registrado a fines del año 2024.

Posición de cambio
(Millones USD)



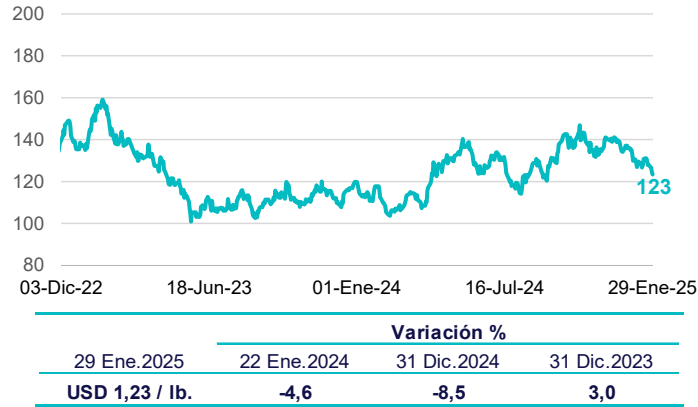
MERCADOS INTERNACIONALES

El precio del oro se mantiene en los mercados internacionales



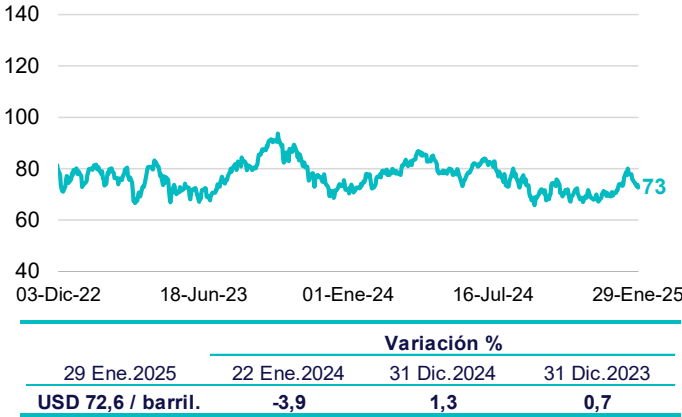
En el mismo periodo, el precio del **zinc** se redujo 4,6 por ciento a USD/lb. 1,23 luego del incremento de las tensiones comerciales de Estados Unidos y por la desaceleración de la actividad manufacturera de China.

Cotización del Zinc
(ctv. USD/lb.)



Entre el 22 y el 29 de enero, el precio del **petróleo WTI** disminuyó 3,9 por ciento a USD/bl. 72,6, por los mayores inventarios de crudo de Estados Unidos y por las expectativas de las medidas de desregulación en el sector.

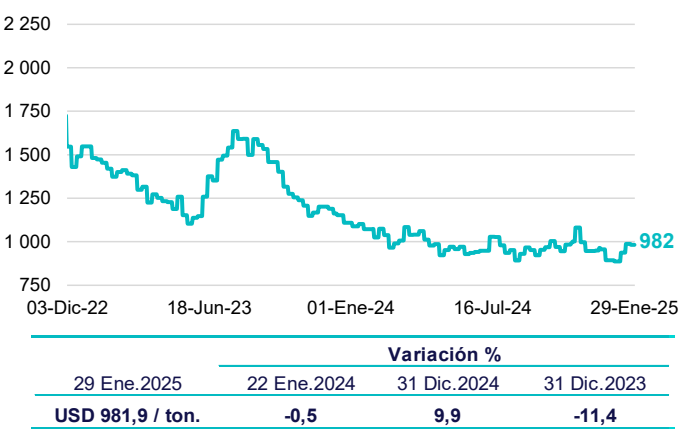
Cotización del Petróleo
(USD/bl.)



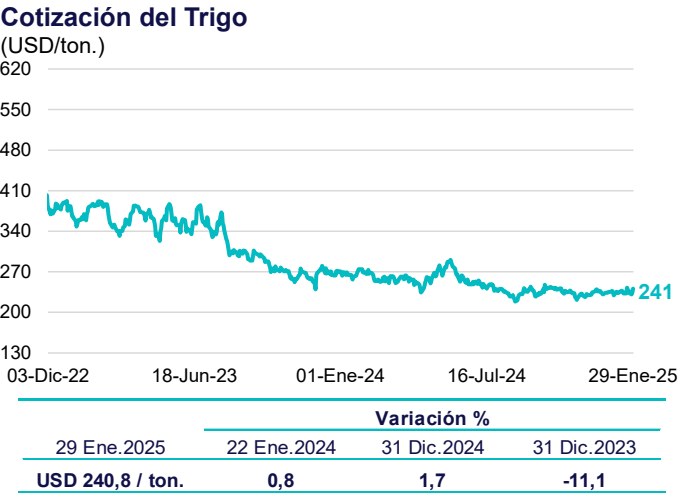
Disminuye el precio de la soya en los mercados internacionales

Del 22 al 29 de enero, el precio del aceite de **soya** disminuyó 0,5 por ciento a USD/ton. 981,9, asociado a los menores precios del petróleo.

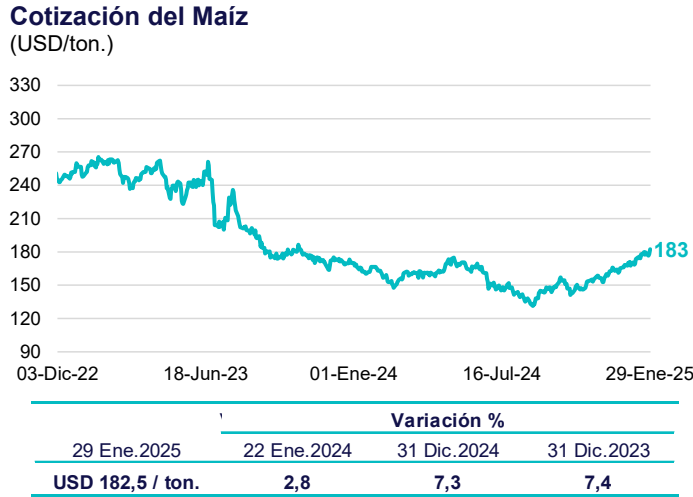
Cotización del Aceite Soya
(USD/ton.)



Entre el 22 y el 29 de enero, el precio del **trigo** subió 0,8 por ciento a USD/ton. 240,8 ante el riesgo de que el frío intenso haya dañado parte del trigo de invierno de Estados Unidos.

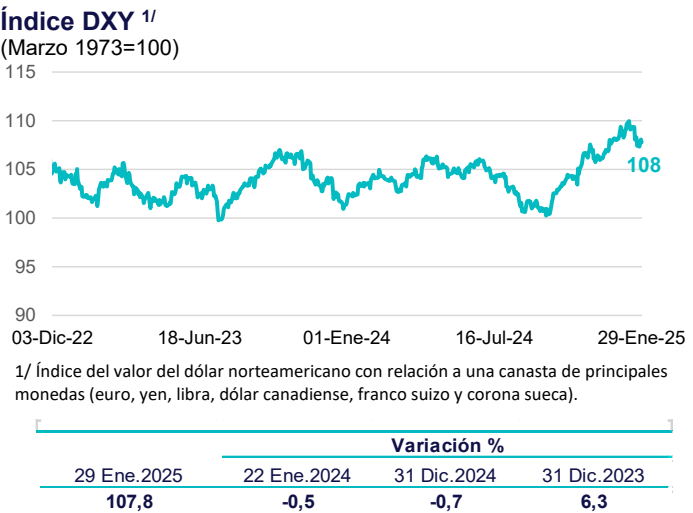


En el mismo periodo, el precio del **maíz** se incrementó 2,8 por ciento a USD/ton. 182,5, por preocupaciones sobre la oferta luego de que el Departamento de Agricultura de Estados Unidos publicó una caída en la producción de dicho país en lo que va de enero por menores rendimientos. También se redujo la proyección de la cosecha de Argentina por factores climáticos.



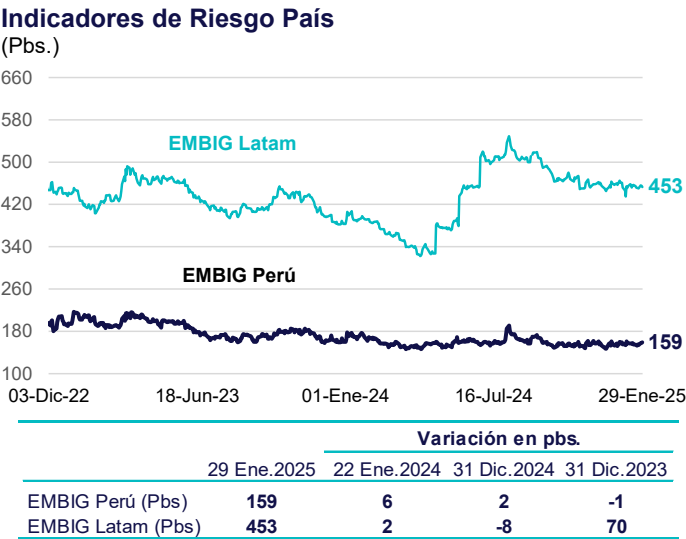
El dólar se deprecia en los mercados internacionales

Del 22 al 29 de enero, el índice del **dólar** cayó 0,5 por ciento. La tendencia depreciatoria se registró a inicios de semana cuando las tensiones comerciales entre EUA y las principales economías se redujeron temporalmente. El miércoles 29, en línea con lo esperado, la Reserva Federal mantuvo las tasas de interés. Destaca la depreciación frente a la libra (1,1 por ciento).

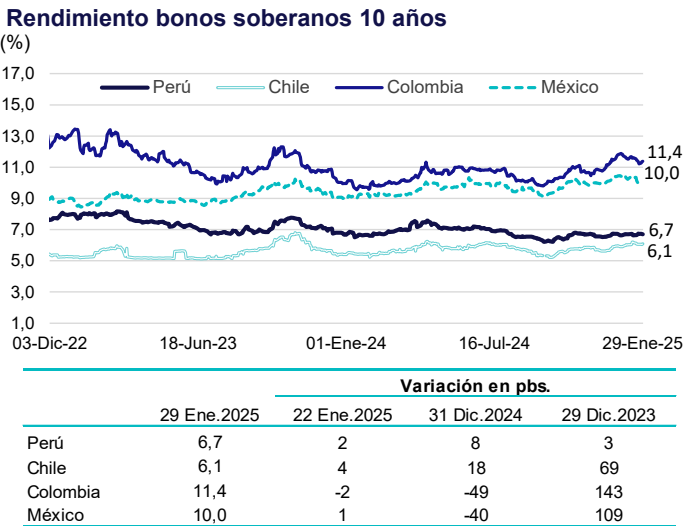


Riesgo país se ubicó en 159 puntos básicos

Del 22 al 29 de enero, el riesgo país, medido por el *spread* **EMBIG Perú** y el *spread* **EMBIG Latinoamérica** subieron 6 y 2 pbs. respectivamente, en un contexto de aumento en incertidumbre en torno a la política comercial de EUA y sus principales socios comerciales.

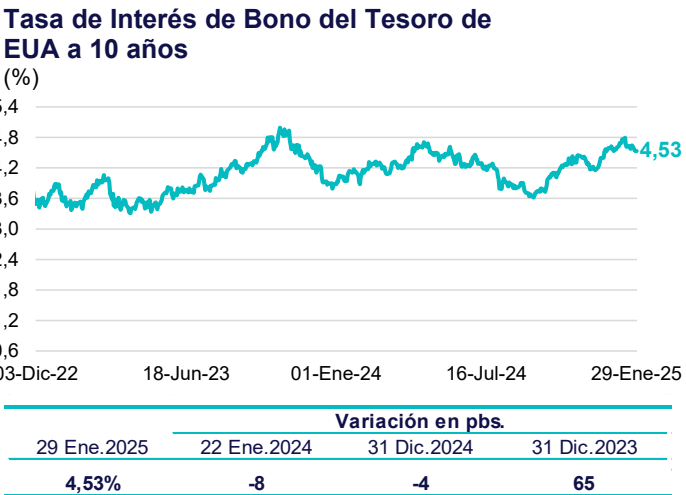


La tasa de interés de los **bonos soberanos peruanos a 10 años** aumentó 2 pbs entre el 22 y el 29 de enero y se mantiene como una de las más bajas de la región.



Rendimiento de los US Treasuries bajó a 4,53 por ciento

En el mismo periodo, el rendimiento del **bono del Tesoro norteamericano** a diez años bajó 8 pbs, a 4,53 por ciento, reflejando la mayor aversión al riesgo asociado a las tensiones comerciales y a la difusión de indicadores que mostrarían una desaceleración de la economía de EUA.

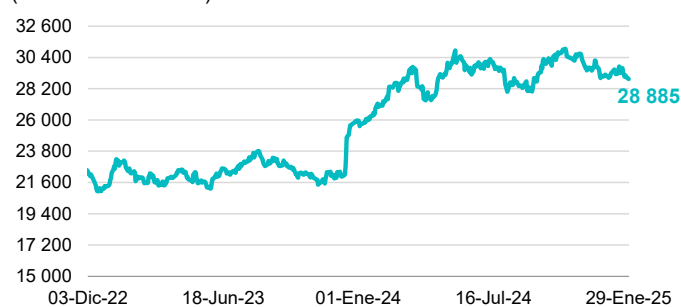


ÍNDICES DE LA BOLSA DE VALORES DE LIMA

Del 22 al 29 de enero, el índice **General** de la Bolsa de Valores de Lima (IGBVL-Perú General) y el índice **Selectivo** (ISBVL-Lima 25) bajaron 1,2 y 0,9 por ciento, respectivamente afectados por la caída en el precio del cobre y del zinc.

Peru Indice General de la BVL

(Base Dic. 1991=100)



	29 Ene. 2025	Variación % acumulada respecto al:		
		22 Ene. 2024	31 Dic. 2024	31 Dic. 2023
Peru General	28 885	-1,2	-0,3	11,3
Lima 25	38 067	-0,9	-1,3	15,3

BANCO CENTRAL DE RESERVA DEL PERÚ																											
RESUMEN DE OPERACIONES MONETARIAS Y CAMBIARIAS																											
(Millones de Soles)																											
	23 Ene			24 Ene			27 Ene			28 Ene			29 Ene														
1. Saldo de la cuenta corriente de las empresas bancarias antes de las operaciones del BCRP				8 757,5			6 648,0			9 667,1			9 786,5			9 759,9											
2. Operaciones monetarias y cambiarias del BCR antes del cierre de operaciones																											
a. Operaciones monetarias anunciadas del BCR																											
i. Subasta de Certificados de Depósitos del BCRP (CD BCR)																											
Propuestas recibidas													200,0				30,0	80,0	300,0		20,0	300,0					
Plazo de vencimiento													565,0				66,0	80,0	852,5		22,0	977,5					
Tasas de interés: Mínima													173 d				356 d	178 d	85 d		534 d	91 d					
Máxima													4,46				4,20	4,49	4,66		4,26	4,65					
Promedio													4,51				4,28	4,53	4,68		4,26	4,66					
													4,50				4,28	4,50	4,67		4,26	4,66					
Saldo				37 169,5			37 169,5			37 169,5			36 329,5			36 649,5			1 226,1								
Próximo vencimiento de CD BCRP el 10 de Febrero del 2025																											
Vencimiento de CD BCRP del 30 al 31 de enero de 2025																											
ii. Subasta de Compra Temporal de Valores (REPO)													600,0														
Propuestas recibidas													1078,0														
Plazo de vencimiento													91 d														
Tasas de interés: Mínima													4,90														
Máxima													4,92														
Promedio													4,92														
Saldo				8 485,5			8 485,5			8 485,5			8 485,5			8 485,5			8 485,5								
Próximo vencimiento de Repo de Valores el 31 de Enero del 2025																											
Vencimiento de Repo Valores del 30 al 31 de enero de 2025																											
iii. Subasta de Compra Temporal de Cartera de Créditos (Alternativo)													2 070,9			2 070,9			1 871,4			1 871,4					
Saldo													2 070,9			2 070,9			1 871,4			15,0					
Próximo vencimiento de Repo de Cartera Alternativo el 18 de Febrero del 2025																											
Vencimiento de Repo de Cartera Alternativo del 30 al 31 de enero de 2025																											
iv. Subasta de Compra Temporal de Cartera de Créditos con Garantía del Gobierno Nacional (Regular)													53 399,9			53 399,9			53 399,9			53 399,9					
Saldo adjudicado													53 399,9			53 399,9			53 399,9			53 399,9					
v. Subasta de Compra Temporal de Cartera de Créditos con Garantía del Gobierno Nacional (Especial)													1 882,2			1 882,2			1 882,2			1 882,2					
Saldo adjudicado													1 882,2			1 882,2			1 882,2			1 882,2					
vi. Subasta de Depósitos a Plazo en Moneda Nacional (DP BCRP)													3 000,2 3 100,0			2 499,9 2 899,9			4 000,0 500,0 2453,8			4 499,9 499,9 2911,5			4 000,0 500,0 2883,3		
Propuestas recibidas													4 062,0 3 944,5			3 868,0 3 560,1			5 766,0 1 150,9 2453,8			5 164,2 1 076,0 2911,5			6 265,0 1 326,0 2883,3		
Plazo de vencimiento													1 d 1 d			3 d 3 d			1 d 7 d 1 d			1 d 7 d 1 d					
Tasas de interés: Mínima													4,69 4,68			4,68 4,68 4,66			4,68 4,68 4,67			4,70 4,68 4,68			4,70 4,68 4,67		
Máxima													4,74 4,73			4,72 4,70			4,73 4,71 4,75			4,74 4,74 4,75			4,73 4,73 4,75		
Promedio													4,73 4,71			4,71 4,69			4,71 4,71 4,70			4,72 4,71 4,71			4,72 4,72 4,71		
Saldo				8 198,7			6 998,3			7 575,3			8 865,3			8 383,2			6 883,3								
Próximo vencimiento de Depósitos a Plazo el 30 de Enero del 2025																											
Vencimiento de Depósitos a Plazo del 30 al 31 de enero de 2025																											
vii. Subasta de Colocación DP en M.N. del Tesoro Público (COLOCTP)													45,0 400,0														
Propuestas recibidas													455,0 765,0														
Plazo de vencimiento													91 d 35 d														
Tasas de interés: Mínima													4,81 4,81														
Máxima													4,89 4,91														
Promedio													4,85 4,83														
Saldo				2 292,0			2 472,0			2 472,0			2 472,0			2 472,0											
Próximo vencimiento de Coloc-TP el 31 de Enero del 2025																											
Vencimiento de Coloc-TP del 30 al 31 de enero de 2025																											
viii. Subasta de Swap Cambiario Venta del BCRP													500,0 300,0			300,0 200,0 200,0			400,0 200,0			400,0 300,0			200,0 200,0 200,0		
Propuestas recibidas													1440,0 510,0			960,0 540,0 495,0			1652,0 825,0			1287,4 1030,0			620,0 550,0 610,0		
Plazo de vencimiento													92 d 182 d			94 d 182 d 273 d			92 d 179 d			92 d 183 d			89 d 183 d 365 d		
Tasas de interés: Mínima													4,10 4,03			4,10 4,05 4,07			4,05 4,01			4,03 4,02			4,02 3,99 3,96		
Máxima													4,12 4,14			4,10 4,13 4,09			4,07 4,03			4,05 4,02			4,02 3,99 4,04		
Promedio													4,12 4,08			4,10 4,09 4,09			4,06 4,02			4,04 4,02			4,02 3,99 3,99		
Saldo				48 128,7			48 141,7			48 101,7			48 101,7			48 108,7			769,0								
Próximo vencimiento de SC-Venta el 30 de Enero del 2025																											
Vencimiento de SC - Venta del 30 al 31 de enero de 2025																											
b. Operaciones cambiarias en la Mesa de Negociación del BCR													0,0			0,0			0,0			0,0					
c. Operaciones Fuera de Mesa (millones de US\$)													0,0			0,0			-22,6			3,2			1,3		
i. Compras (millones de US\$)													0,0			0,0			2,4			3,2			1,3		
ii. Ventas (millones de US\$)													0,0			0,0			25,0			0,0			0,0		
d. Operaciones en el Mercado Secundario de CD BCRP, CD BCRP-NR y BTP													0,0			0,0			0,0			0,0			0,0		
i. Compras de CD BCRP y CD BCRP-NR													0,0			0,0			0,0			0,0			0,0		
ii. Compras de BTP (Valorizado)																											
3. Saldo de la cuenta corriente de las empresas bancarias en el BCR antes del cierre de operaciones				3 114,0			2 939,6			3 603,1			2 567,7			3 129,5											
4. Operaciones monetarias del BCR para el cierre de operaciones																											
a. Compra temporal de moneda extranjera (swaps).													0,0149%			0,0140%			0,0148%			0,0148%					
Comisión (tasa efectiva diaria)													0,0			0,0			0,0			0,0					
b. Compra temporal directa de valores (fuera de subasta)													0,0			0,0			0,0			0,0					
Tasa de interés													0,0			0,0			0,0			0,0					
c. Crédito por regulación monetaria en moneda nacional																											
Tasa de interés													51,6			58,0			884,6			149,5			331,6		
Depósitos Overnight en moneda nacional													2,75%			2,75%			2,75%			2,75%			2,75%		
Tasa de interés													2,75%			2,75%			2,75%			2,75%					
5. Saldo de la cuenta corriente de las empresas bancarias en el BCR al cierre de operaciones				3 062,3			2 881,7			2 718,5			2 418,2			2 797,9											
a. Fondos de encaje en moneda nacional promedio acumulado (millones de S/) (*)													14 255,0			14 087,8			13 653,4			13 524,7			13 385,1		
b. Fondos de encaje en moneda nacional promedio acumulado (% del TOSE) (*)													6,1			5,8			5,8			5,7			5,7		
c. Cuenta corriente moneda nacional promedio acumulado (millones de S/)													6 920,7			6 752,4			6 316,3			6 187,8			6 047,4		
d. Cuenta corriente moneda nacional promedio acumulado (% del TOSE) (*)													2,9			2,9			2,7			2,6			2,6		
6. Mercado interbancario y mercado secundario de CDBCRP																											
a. Operaciones a la vista en moneda nacional													871,0			546,0			502,0			584,0			455,3		
Tasas de interés: Mínima / Máxima / TIBO													4,75 / 4,75 / 4,75			4,75 / 4,75 / 4,75			4,75 / 4,75 / 4,75			4,75 / 4,75 / 4,75			4,75 / 4,75 / 4,75		
b. Operaciones a la vista en moneda extranjera (millones de US\$)													- / - / -			- / - / -			- / - / -			4,50 / 4,50 / 4,50			- / - / -		
Tasas de interés: Mínima / Máxima/ Promedio																											
7. Operaciones en moneda extranjera de las empresas bancarias (millones de US\$)													22 Ene			23 Ene			24 Ene			27 Ene			28 Ene		
Flujo de la posición global = a + b.i - c.i + e + f + g													41,8			13,3			-29,1			-48,1			59,0		
Flujo de la posición contable = a + b.ii - c.ii + e + g													-198,4			-273,0			-154,7			-32,6			2,8		
a. Mercado spot con el público													-210,6			-295,3			-151,5			-16,5			-27,8		
i. Compras													529,7			585,6			507,7			1172,8			658,4		
ii. (-) Ventas													740,3			880,9			659,1			119,3			686,2		
b. Compras forward y swap al público (con y sin entrega)													250,9			49,1			-1,3						120,5		
i. Pactadas													455,0			579,5			182,6			302,3			251,7		
ii. (-) Vencidas													204,1			530,5			26,6			303,6			131,3		
c. Ventas forward y swap al público (con y sin entrega)													-34,6			-232,2			35,1			3,1			65,3		
i. Pactadas													656,3			727,8			452,8			420,7			457,4		
ii. (-) Vencidas													690,9			960,1			417,7			417,7			392,1		
d. Operaciones cambiarias interbancarias																											
i. Al contado													593,1			468,7			382,4			572,5			283,9		
ii. A futuro													30,0			23,0			0,0			60,0			5,0		
e. Operaciones spot asociadas a swaps y vencimientos de forwards sin entrega													501,4			446,6			395,7			134,8			298,5		
i. Compras													679,0			954,7			407,6			413,4			391,7		
ii. (-) Ventas													177,6			508,1			11,9			278,6			93,2		
f. Efecto de Opciones													1,4			2,1			-1,3			-2,5			-0,5		
g. Operaciones netas con otras instituciones financieras													-49,1			8,1			-1,7			-45,3			-5,6		
h. Crédito por regulación monetaria en moneda extranjera																											
Tasa de interés																											
Nota: Tipo de cambio interbancario promedio (Fuente: Datatec)																											
(*) Datos preliminares													3,7209			3,7126			3,7096			3,7387			3,7401		

Tipo de Cambio, Cotizaciones, Tasas de Interés e Índices Bursátiles

		Dic-21 (6)	Dic-22 (5)	Dic-23 (4)	31-Dic (3)	22-Ene (2)	29-Ene (1)	Variación respecto a:		
								Semana (1)/(2)	Mes (1)/(3)	Año (1)/(4)
TIPOS DE CAMBIO										
AMERICA										
BRASIL	Real	5,570	5,286	4,852	6,184	5,942	5,856	-1,43%	-5,30%	20,70%
ARGENTINA	Peso	102,680	176,740	808,450	1 030,000	1 047,000	1 051,000	0,38%	2,04%	30,00%
MEXICO	Peso	20,487	19,474	16,954	20,820	20,486	20,494	0,04%	-1,56%	20,88%
CHILE	Peso	851	848	880,580	992,600	990,560	989,930	-0,06%	-0,27%	12,42%
COLOMBIA	Peso	4 065	4 847	3 873	4 402	4 260	4 165	-2,24%	-5,39%	7,54%
EUROPA										
EURO	Euro	1,137	1,071	1,104	1,035	1,041	1,042	0,11%	0,65%	-5,59%
SUIZA	FZ por US\$	0,913	0,925	0,842	0,907	0,907	0,907	0,01%	-0,02%	7,76%
INGLATERRA	Libra	1,353	1,210	1,273	1,252	1,232	1,246	1,11%	-0,48%	-2,18%
TURQUÍA	Lira	13,316	18,688	29,477	35,335	35,638	35,798	0,45%	1,31%	21,45%
ASIA Y OCEANIA										
JAPÓN	Yen	115,080	131,110	141,060	157,180	156,530	155,200	-0,85%	-1,26%	10,02%
COREA	Won	1 187,96	1 260,92	1 294,40	1 476,78	1 435,12	1 441,66	0,46%	-2,38%	11,38%
INDIA	Rupia	74,47	82,72	83,19	85,55	86,45	86,63	0,21%	1,26%	4,14%
CHINA	Yuan	6,352	6,897	7,098	7,299	7,273	7,251	-0,30%	-0,67%	2,15%
AUSTRALIA	US\$ por AUD	0,726	0,681	0,681	0,619	0,627	0,623	-0,69%	0,70%	-8,52%
COTIZACIONES										
ORO	LBMA (\$/Oz.T.)	1 820,10	1 812,35	2 062,98	2 624,50	2 756,48	2 759,36	0,10%	5,14%	33,76%
PLATA	H & H (\$/Oz.T.)	23,28	23,75	24,25	29,68	30,78	30,81	0,10%	3,83%	27,06%
COBRE	LME (US\$/lb.)	4,40	3,80	3,84	3,95	4,14	4,03	-2,65%	2,01%	4,78%
ZINC	LME (US\$/lb.)	1,65	1,37	1,20	1,35	1,29	1,23	-4,59%	-8,52%	3,03%
PLOMO	LME (US\$/Lb.)	1,06	1,06	0,92	0,87	0,88	0,88	-0,59%	0,52%	-4,90%
PETRÓLEO	West Texas (\$/B)	75,62	79,05	72,12	71,72	75,44	72,62	-3,74%	1,25%	0,69%
TRIGO SPOT **	Kansas (\$/TM)	410,70	383,24	270,80	236,72	238,74	240,76	0,85%	1,71%	-11,09%
MAÍZ SPOT **	Chicago (\$/TM)	227,75	256,68	169,97	170,07	177,45	182,47	2,83%	7,29%	7,35%
ACEITE SOYA	Chicago (\$/TM)	1 434,11	1 547,20	1 108,48	893,09	987,23	981,94	-0,54%	9,95%	-11,42%
TASAS DE INTERES (Var. en pbs.)										
Bonos del Tesoro Americano (3 meses)		0,04	4,37	5,34	4,32	4,32	4,29	-2,80	-2,70	-105,00
Bonos del Tesoro Americano (2 años)		0,73	4,43	4,25	4,24	4,30	4,22	-8,40	-2,70	-3,50
Bonos del Tesoro Americano (10 años)		1,51	3,88	3,88	4,57	4,61	4,53	-8,20	-4,20	65,00
INDICES DE BOLSA										
AMERICA										
E.E.U.U.	Dow Jones	36 338	33 147	37 690	42 544	44 157	44 714	1,26%	5,10%	18,64%
	Nasdaq Comp.	15 645	10 466	15 011	19 311	20 009	19 632	-1,88%	1,67%	30,78%
BRASIL	Bovespa	104 822	109 735	134 185	120 283	122 972	123 432	0,37%	2,62%	-8,01%
ARGENTINA	Merval	83 500	202 085	929 704	2 533 635	2 680 946	2 545 356	-5,06%	0,46%	173,78%
MÉXICO	IPC	53 272	48 464	57 386	49 513	50 945	51 556	1,20%	4,13%	-10,16%
CHILE	IPSA	4 300	5 262	6 198	6 710	7 027	7 089	0,88%	5,64%	14,38%
COLOMBIA	COLCAP	1 411	1 286	1 195	1 380	1 382	1 510	9,26%	9,44%	26,32%
PERÚ	Ind. Gral.	21 112	21 330	25 960	28 961	29 224	28 885	-1,16%	-0,26%	11,27%
PERU	Ind. Selectivo	30 274	30 116	33 008	38 562	38 408	38 067	-0,89%	-1,28%	15,33%
EUROPA										
ALEMANIA	DAX	15 885	13 924	16 752	19 909	21 254	21 638	1,80%	8,68%	29,17%
FRANCIA	CAC 40	7 153	6 474	7 543	7 381	7 837	7 872	0,45%	6,66%	4,37%
REINO UNIDO	FTSE 100	7 385	7 452	7 733	8 173	8 545	8 558	0,15%	4,71%	10,66%
TURQUÍA	XU100	1 858	5 509	7 470	9 831	10 105	10 077	-0,28%	2,51%	34,90%
ASIA										
JAPON	Nikkei 225	28 792	26 095	33 464	39 895	39 646	39 415	-0,58%	-1,20%	17,78%
HONG KONG	Hang Seng	23 398	19 781	17 047	20 060	19 779	20 225	2,26%	0,82%	18,64%
SINGAPUR	Straits Times	3 124	3 251	3 240	3 788	3 781	3 801	0,53%	0,36%	17,31%
COREA	Kospi	2 978	2 236	2 655	2 399	2 547	2 537	-0,40%	5,72%	-4,46%
INDONESIA	Jakarta Comp.	6 581	6 851	7 273	7 080	7 257	7 166	-1,25%	1,22%	-1,47%
MALASIA	Klci	1 568	1 495	1 455	1 642	1 588	1 553	-2,21%	-5,46%	6,74%
TAILANDIA	SET	1 658	1 669	1 416	1 400	1 362	1 343	-1,36%	-4,07%	-5,13%
INDIA	Nifty 50	17 354	18 105	21 731	23 645	23 155	23 163	0,03%	-2,04%	6,59%
CHINA	Shanghai Comp.	3 640	3 089	2 975	3 352	3 214	3 251	1,15%	-3,02%	9,27%

Datos correspondientes a fin de periodo

(*) Desde el día 11 de agosto de 2009, la cotización corresponde al Azúcar Contrato 16 (el Contrato 14 dejó de negociarse el día 10 de agosto de 2009). El contrato 16 tiene las mismas características que el Contrato 14.

(**) Desde el día 18 de setiembre del 2020, los datos corresponden promedio de la semana.

Fuente: Reuters, JPMorgan

Elaboración: Gerencia Central de Estudios Económicos - Subgerencia de Economía Internacional.

Resumen de Indicadores Económicos			2022				2023				2024				2025			
			Dic	Mar	Jun	Set	Dic	Mar	Jun	Set	Oct	Nov	Dic	ENE. 27	ENE. 28	ENE. 29	ENE	
RESERVAS INTERNACIONALES (Mills. USD)			Acum.	Acum.	Acum.	Acum.	Acum.	Acum.	Acum.	Acum.	Acum.	Acum.					Var.	
Posición de cambio			52 040	52 957	49 754	50 303	51 571	51 841	51 177	54 524	54 050	53 770	53 555	53 742	53 752	53 715	160	
Reservas internacionales netas			71 883	72 734	72 943	71 234	71 033	73 828	71 415	80 365	83 309	83 228	78 987	82 301	82 510	82 648	3 661	
Depósitos del sistema financiero en el BCRP			14 517	14 604	15 865	13 683	12 651	15 320	12 625	17 519	21 305	21 434	17 797	21 192	21 489	21 691	3 894	
Empresas bancarias			13 497	13 548	14 786	12 731	11 719	14 355	11 753	16 634	20 465	20 493	17 031	20 401	20 661	20 846	3 815	
Banco de la Nación			639	666	716	663	696	730	699	716	623	710	599	568	600	630	31	
Resto de instituciones financieras			381	391	364	289	236	236	173	169	217	231	167	222	228	215	49	
Depósitos del sector público en el BCRP *			2 968	2 764	4 679	4 597	4 474	4 342	5 415	5 946	5 613	5 722	5 350	5 169	5 081	5 055	-296	
OPERACIONES CAMBIARIAS BCR (Mills. USD)			Acum.	Acum.	Acum.	Acum.	Acum.	Acum.	Acum.	Acum.	Acum.	Acum.					Acum.	
Operaciones cambiarias			35	49	-1 626	97	-12	-17	-482	-354	-111	-314	-110	-23	3	1	-75	
Compras netas en mesa de negociación			-10	0	0	-13	0	-2	-5	0	0	0	0	0	0	0	0	
Operaciones con el sector público			45	49	-1 626	110	-12	-15	-477	-354	-111	-314	-110	-23	3	1	-75	
Otros			0	0	0	0	0	0	0	0	0	0	0	0	0	0	0	
TIPO DE CAMBIO (S/ por USD)			Prom.	Prom.	Prom.	Prom.	Prom.	Prom.	Prom.	Prom.	Prom.	Prom.					Prom.	
Compra interbancario			3,826	3,778	3,649	3,729	3,732	3,707	3,785	3,767	3,753	3,778	3,734	3,736	3,739	3,721	3,749	
Venta interbancario			Apertura	3,830	3,780	3,652	3,726	3,733	3,713	3,784	3,770	3,756	3,781	3,736	3,725	3,745	3,729	3,751
			Mediodía	3,833	3,780	3,652	3,732	3,734	3,707	3,788	3,769	3,755	3,779	3,737	3,740	3,740	3,719	3,751
			Cierre	3,829	3,781	3,652	3,732	3,735	3,710	3,791	3,768	3,755	3,780	3,735	3,744	3,737	3,718	3,751
			Promedio	3,830	3,780	3,652	3,731	3,735	3,710	3,788	3,770	3,755	3,780	3,736	3,738	3,741	3,724	3,751
Sistema bancario (SBS)			Compra	3,824	3,777	3,647	3,726	3,729	3,706	3,780	3,764	3,750	3,775	3,730	3,735	3,737	3,721	3,746
			Venta	3,835	3,782	3,655	3,733	3,738	3,713	3,790	3,772	3,758	3,783	3,740	3,742	3,743	3,728	3,754
Índice de tipo de cambio real (2009 = 100)			98,7	97,6	93,6	94,3	95,6	93,6	94,6	96,0	95,1	93,9	91,9					
INDICADORES MONETARIOS																		
Moneda nacional / Domestic currency																		
	Emisión primaria	(Var. % mensual)	2,8	0,2	1,0	0,3	4,3	0,7	3,1	-0,2	0,8	1,1	2,8	-0,3	-0,7		-0,4	
	Monetary base	(Var. % últimos 12 meses)	-2,4	-0,7	-2,6	-5,5	-2,2	-2,7	4,2	10,0	10,7	11,7	9,2	11,4	11,0		12,5	
	Oferta monetaria	(Var. % mensual)	1,8	-0,7	0,0	0,2	3,0	-0,2	2,5	0,9	1,3	-0,1	1,8					
	Money Supply	(Var. % últimos 12 meses)	0,5	2,0	3,6	0,4	3,9	4,5	10,1	14,0	15,3	14,4	13,1					
	Crédito sector privado	(Var. % mensual)	-0,6	0,9	-0,1	-0,2	0,1	0,5	0,2	-0,2	0,5	0,7	-0,1					
	Crédit to the private sector	(Var. % últimos 12 meses)	2,4	0,3	-0,4	0,0	0,8	0,3	1,8	1,4	1,4	1,8	1,6					
	TOSE saldo fin de periodo (Var.% acum. en el mes)		-0,2	1,6	-0,1	-0,6	1,4	0,1	2,4	0,7	1,5	-0,3	1,9	-0,7	-1,1			
	Superávit de encaje promedio (% respecto al TOSE)		0,2	0,1	0,1	0,1	0,3	0,4	0,2	0,1	0,0	0,1	0,1	0,3	0,2			
	Cuenta corriente de los bancos (saldo Mill. S/)		5 013	5 178	5 081	5 820	6 531	6 488	5 643	5 656	5 892	6 278	6 120	2 719	2 418	2 798		
	Depósitos públicos en el BCRP (Mill. S/)		77 883	73 361	73 004	64 774	55 038	53 750	50 330	49 112	44 949	43 757	38 783	38 314	38 723	38 484	38 484	
	Certificados de Depósito BCRP (Saldo Mill. S/)		12 444	18 080	30 350	33 637	35 086	33 063	36 062	37 051	36 723	37 422	36 552	37 170	36 330	36 650	36 650	
	Subasta de depósitos a plazo (Saldo Mill. S/) **		3 389	3 509	769	3 825	3 200	7 900	7 545	8 292	5 355	2 500	5 974	7 575	8 865	8 383	8 383	
	CDBCRP-MN con tasa variable (CDV BCRP) (Saldo Mill. S/) ***		13 039	12 929	0	0	0	0	0	0	0	0	0	0	0	0	0	
	CD Reajustables BCRP (Saldo Mill.S/)		0	0	60	1 808	530	65	0	0	0	0	0	0	0	0	0	
	Operaciones de reporte monedas (Saldo Mill. S/)		1 112	582	1 797	732	227	95	0	0	0	0	0	0	0	0	0	
	Operaciones de reporte (Saldo Mill. S/)		8 915	10 090	17 355	14 224	11 259	8 792	14 176	12 461	9 261	8 186	8 586	8 486	8 486	8 486	8 486	
Tasa de interés (%)	TAMN		14,28	14,89	15,54	15,95	15,87	15,71	15,65	14,72	14,74	14,79	14,88	14,93	15,00	15,01	14,99	
	Préstamos hasta 360 días ****		13,95	15,10	15,04	15,48	14,58	14,06	13,15	11,69	11,81	11,54	11,37	11,48	11,47	11,48	11,56	
	Interbancaria		7,45	7,74	7,72	7,60	6,86	6,24	5,74	5,35	5,23	5,08	4,95	4,75	4,75	4,75	4,82	
	Preferencial corporativa a 90 días		8,76	9,01	9,31	8,82	7,66	6,61	6,24	5,54	5,50	5,39	5,19	5,03	5,03	5,10	5,08	
	Operaciones de reporte con CDBCRP		5,04	5,87	6,77	6,34	5,49	4,49	4,96	4,97	5,00	4,90	4,94	4,83	4,83	4,83	4,83	
	Operaciones de reporte monedas		3,29	0,76	6,53	4,15	0,50	0,50	s.m.	s.m.	s.m.	s.m.	s.m.	s.m.	s.m.	s.m.	s.m.	
	Créditos por regulación monetaria		0,50	0,50	0,50	0,50	0,50	0,50	0,50	0,50	0,50	0,50	0,50	0,50	0,50	0,50	0,50	
	Del saldo de CDBCRP		6,67	7,55	7,54	7,23	6,68	5,97	5,55	5,13	4,99	4,85	4,76	4,71	4,70	4,70	4,70	
	Del saldo de depósitos a plazo		7,36	7,65	7,57	7,44	6,46	6,18	5,69	5,16	5,13	4,91	4,83	4,71	4,72	4,72	4,72	
	Spread del saldo del CDV BCRP - MN		-0,02	-0,08	-0,08	s.m.	s.m.	s.m.	s.m.	s.m.	s.m.	s.m.	s.m.	s.m.	s.m.	s.m.	s.m.	
	Tasa de interés (%)	TAMN		14,28	14,89	15,54	15,95	15,87	15,71	15,65	14,72	14,74	14,79	14,88	14,93	15,00	15,01	14,99
		Préstamos hasta 360 días ****		13,95	15,10	15,04	15,48	14,58	14,06	13,15	11,69	11,81	11,54	11,37	11,48	11,47	11,48	11,56
		Interbancaria		7,45	7,74	7,72	7,60	6,86	6,24	5,74	5,35	5,23	5,08	4,95	4,75	4,75	4,75	4,82
		Preferencial corporativa a 90 días		8,76	9,01	9,31	8,82	7,66	6,61	6,24	5,54	5,50	5,39	5,19	5,03	5,03	5,10	5,08
	Operaciones de reporte con CDBCRP		5,04	5,87	6,77	6,34	5,49	4,49	4,96	4,97	5,00	4,90	4,94	4,83	4,83	4,83	4,83	
	Operaciones de reporte monedas		3,29	0,76	6,53	4,15	0,50	0,50	s.m.	s.m.	s.m.	s.m.	s.m.	s.m.	s.m.	s.m.	s.m.	
	Créditos por regulación monetaria		0,50	0,50	0,50	0,50	0,50	0,50	0,50	0,50	0,50	0,50	0,50	0,50	0,50	0,50	0,50	
	Del saldo de CDBCRP		6,67	7,55	7,54	7,23	6,68	5,97	5,55	5,13	4,99	4,85	4,76	4,71	4,70	4,70	4,70	
	Del saldo de depósitos a plazo		7,36	7,65	7,57	7,44	6,46	6,18	5,69	5,16	5,13	4,91	4,83	4,71	4,72	4,72	4,72	
	Spread del saldo del CDV BCRP - MN		-0,02	-0,08	-0,08	s.m.	s.m.	s.m.	s.m.	s.m.	s.m.	s.m.	s.m.	s.m.	s.m.	s.m.	s.m.	s.m.
	Moneda extranjera / foreign currency																	
		Crédito sector privado	(Var. % mensual)	0,3	1,8	0,4	1,2	0,5	2,1	-0,3	-0,6	-1,7	0,2	0,4				
			(Var. % últimos 12 meses)	12,1	10,7	5,7	4,7	3,1	-0,5	-0,7	-3,1	-3,4	-3,1	-3,2				
		TOSE saldo fin de periodo (Var.% acum. en el mes)		-2,1	1,0	-0,7	-1,6	-1,2	6,8	-2,5	2,7	-0,3	-0,2	-0,3	3,8	3,1		
Superávit de encaje promedio (% respecto al TOSE)			0,5	0,6	0,3	0,6	1,2	1,7	1,1	0,4	0,4	0,6	0,6	1,7	1,3			
Tasa de interés (%)	TAMEX		9,10	10,12	10,34	10,69	11,06	11,05	10,84	10,78	10,78	10,73	10,65	10,36	10,39	10,41	10,46	
	Préstamos hasta 360 días ****		6,42	7,65	7,87	8,04	8,23	8,11	7,74	7,56	7,39	7,19	7,04	6,70	6,68	6,69	6,82	
	Interbancaria		4,23	4,84	5,25	5,49	5,50	5,49	5,54	5,38	5,00	4,79	4,50	4,50	4,50	4,50	4,50	
	Preferencial corporativa a 90 días		5,52	6,04	6,28	6,42	6,32	6,17	6,10	5,64	5,38	5,23	4,94	4,62	4,62	4,58	4,71	
Ratio de dolarización de la liquidez (%)			29,8	29,9	29,2	29,5	28,5	30,2	28,3	27,7	28,1	27,9	27,6					
Ratio de dolarización de los depósitos (%)			35,7	35,8	35,2	35,4	34,1	35,9	33,7	33,4	33,7	33,6	33,3					
INDICADORES BURSÁTILES			Acum.	Acum.	Acum.	Acum.	Acum.	Acum.	Acum.	Acum.	Acum.	Acum.					Acum.	
Índice General Bursátil (Var. %)			-5,0	1,5	5,4	-2,6	18,4	0,5	-1,1	5,3	1,8	-3,2	-1,5	-0,7	-0,1	-0,2	-0,2	
Índice Selectivo Bursátil (Var. %)			-1,6	0,7	1,7	-2,3	13,1	-1,3	0,4	3,9	3,7	-1,6	-1,0	-0,5	0,2	-0,1	-0,1	
Monto negociado en acciones (Mill. S/) - Prom. Diario			42,1	16,1	16,3	13,1	30,7	33,6	43,9	46,1	24,5	129,4	123,8	36,3	12,9	9,5	23,1	
INFLACIÓN (%)																		
Inflación mensual			0,79	1,25	-0,15	0,02	0,41	1,01	0,12	-0,24	-0,09	0,09	0,11					
Inflación últimos 12 meses			8,46	8,40	6,46	5,04	3,24	3,05	2,29	1,78	2,01	2,27	1,97					
SECTOR PÚBLICO NO FINANCIERO (Mill. S/)																		
Resultado primario			-14 369	3 092	-3 045	-1 619	-15 431	-946	-2 924	-2 748	-							