

Mayo 2025

Reporte del Mercado Laboral

INDEX





Salarios

MEDIA INDEX

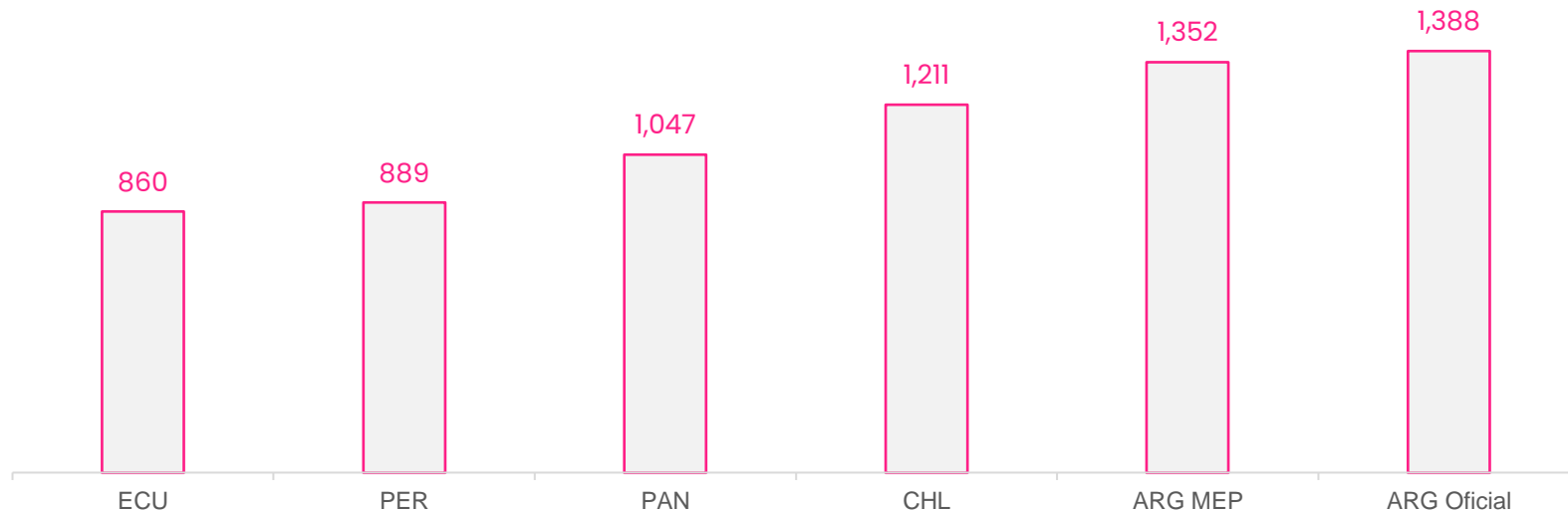
NIVEL Y EVOLUCIÓN EN LA REGIÓN

Salarios mensuales pretendidos por los postulantes



Salario pretendido INDEX promedio

Nivel promedio según país. En dólares por mes. Mayo 2025

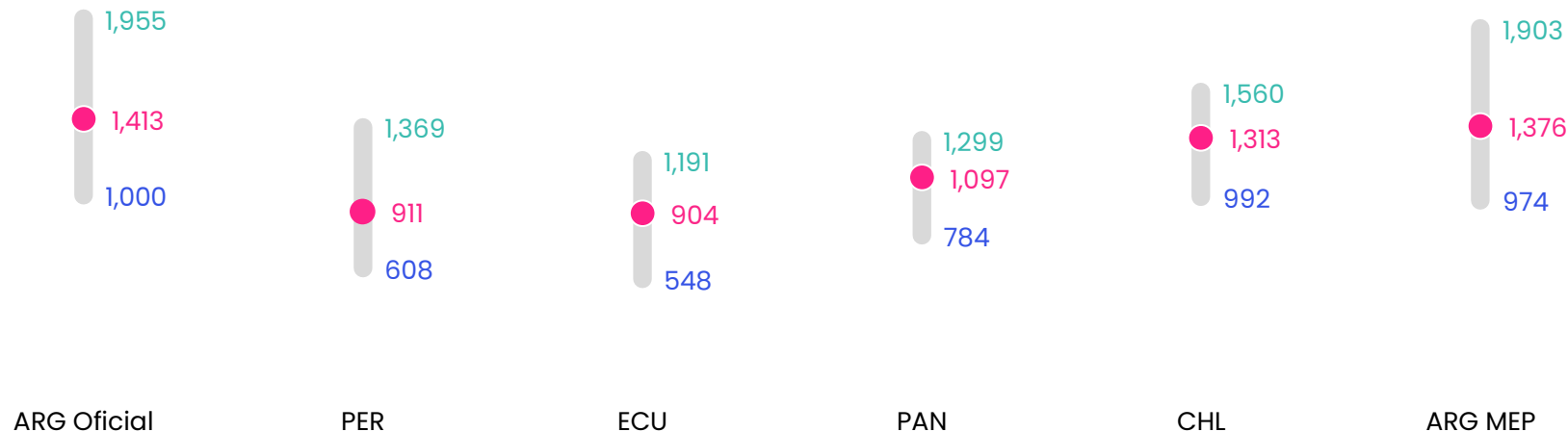


El salario requerido promedio INDEX en Bumeran Argentina, calculado a dólar oficial, es el mayor de la región, USD 1,388 por mes. Por otro lado, el salario requerido promedio INDEX en Bumeran Ecuador, es el menor de la región, USD 860.



Salario pretendido INDEX promedio

Nivel promedio para puestos Junior, Senior y Jefe/Supervisor. En dólares por mes. Mayo 2025

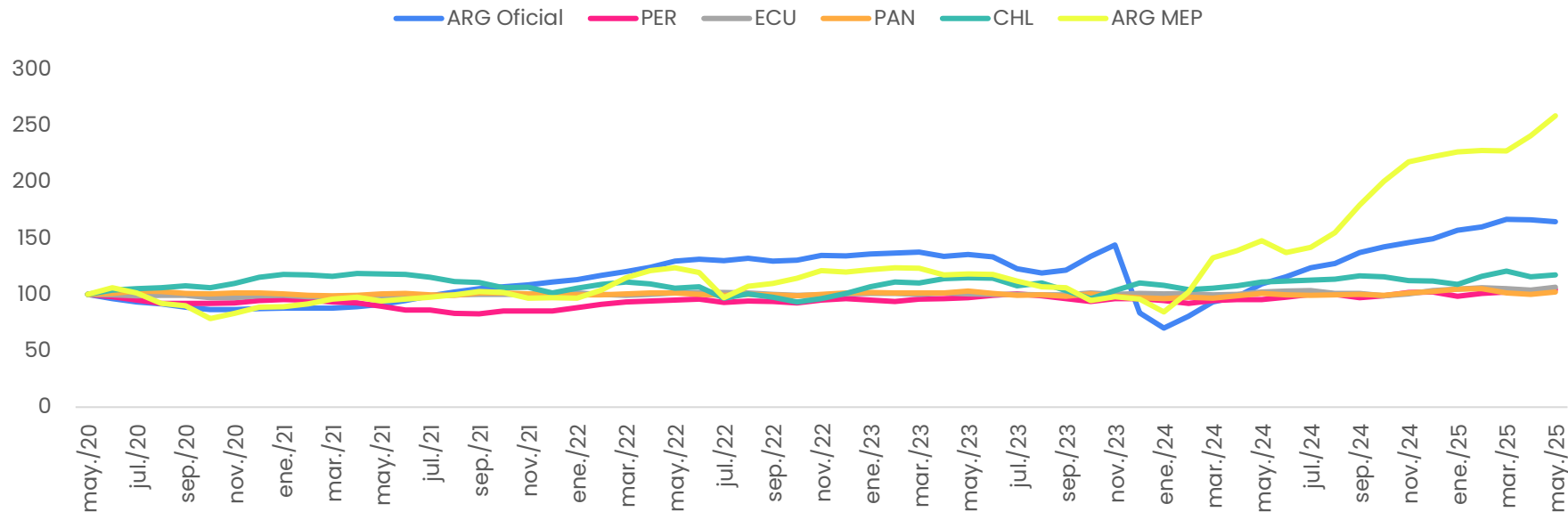


El salario requerido para puestos de Jefe/Supervisor en Argentina, calculado a dólar oficial, es el mayor de la región, USD 1,955.
El salario requerido promedio para los puestos de Junior en Ecuador es el menor de la región, USD 548.



Salario pretendido Evolución INDEX promedio

Normalizado a mayo 2020



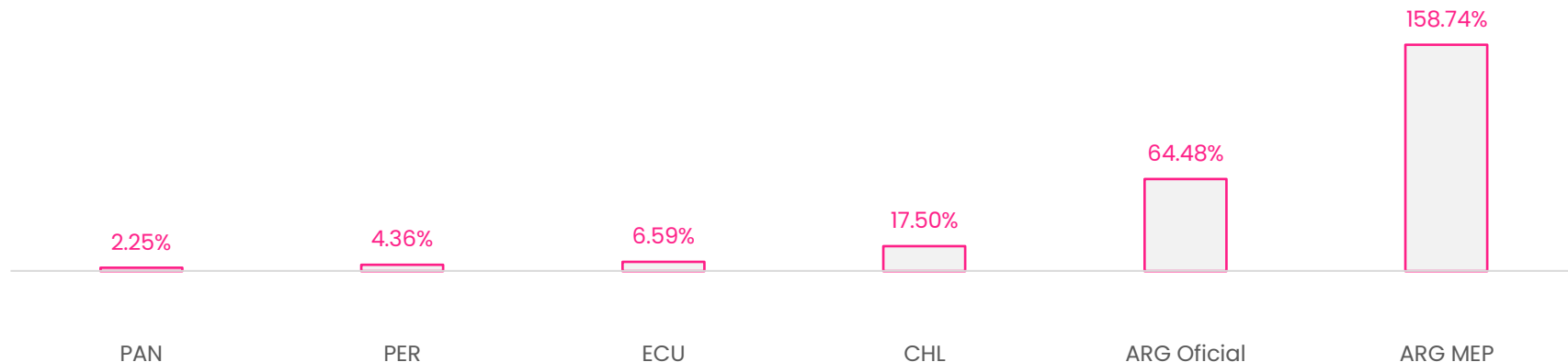
Evolución dispar del salario requerido en dólares en la región desde mayo 2020 a la fecha. Perú, Ecuador y Panamá son los países con mayor estabilidad salarial. Chile presenta un aumento modesto. En el tramo final, Argentina presenta una notable recuperación de los salarios medidos a dólar MEP y oficial.



Salario pretendido Variación Salarial

Variación acumulada mayo 2020 a mayo 2025 de salario medio requerido en dólares

VARIACIÓN INDEX



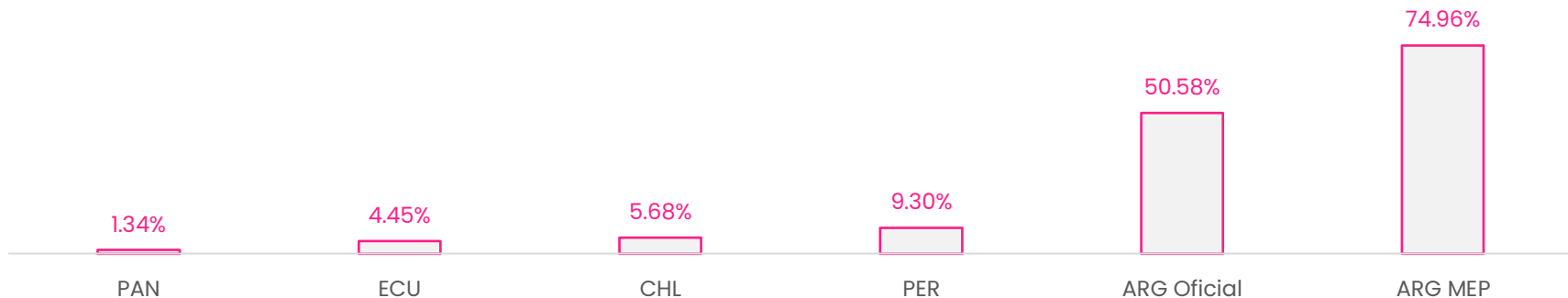
Desde el año 2020 hasta la fecha, en Argentina se ha observado un notable aumento en el valor del salario medido en dólares, específicamente en el dólar MEP. Mientras tanto, el salario expresado en dólar oficial ha experimentado un aumento, aunque también notable, de menor magnitud. Panamá, Perú y Ecuador presentan incrementos modestos, de 2.25%, 4.36% y 6.59%, respectivamente. Chile se destaca con un crecimiento del 17.50%.



Salario pretendido Variación Salarial

Variación acumulada mayo 2024 a mayo 2025 de salario medio requerido en dólares

VARIACIÓN INDEX



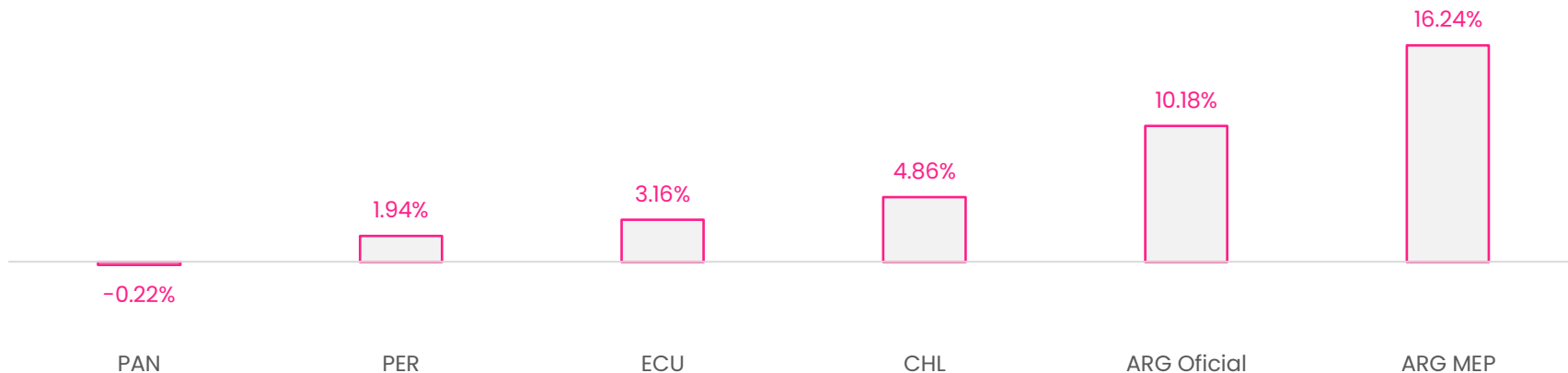
La variación acumulada del salario medio requerido en dólares entre mayo de 2024 y mayo de 2025 muestra un incremento leve en Panamá (1.34%), un aumento moderado en Ecuador (4.45%), Chile (5.68%) y Perú (9.30%). Argentina muestra un incremento notable (del 50.58% medido en dólar oficial y de 74.96% medido en dólar MEP).



Salario pretendido Evolución INDEX promedio

Variación acumulada en 2025 de salario medio requerido en dólares

VARIACIÓN INDEX



En lo que va de 2025, Argentina mostró un aumento significativo en el salario promedio requerido, con un incremento del 16.24% medido en dólar MEP y del 10.18% en dólar oficial. En contraste, los demás países de la región presentan variaciones más moderadas: Chile (4.86%), Ecuador (3.16%) y Perú (1.94%), mientras que Panamá experimentó una caída del 0.22% en este indicador.



Salarios

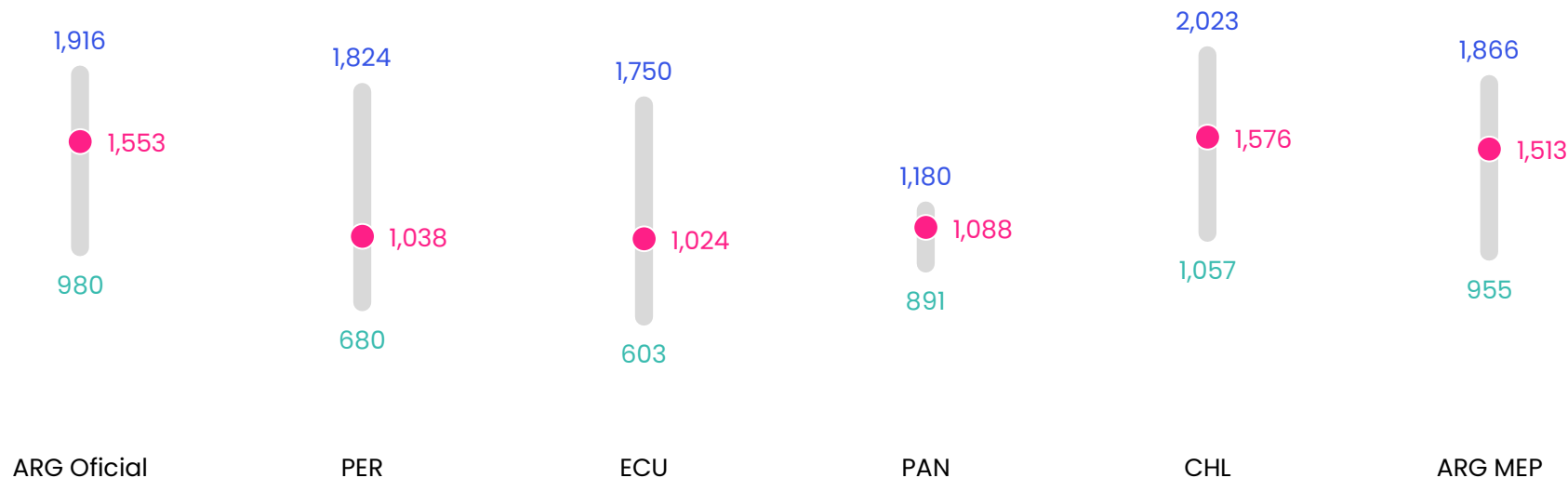
NIVEL SALARIAL EN LA REGIÓN EN ÁREAS SELECCIONADAS

Salarios mensuales pretendidos por los postulantes



Salario pretendido Área Tecnología y Sistemas

Nivel promedio para puestos Junior, Senior/Semi Senior y Jefe/Supervisor. En dólares por mes. Mayo 2025

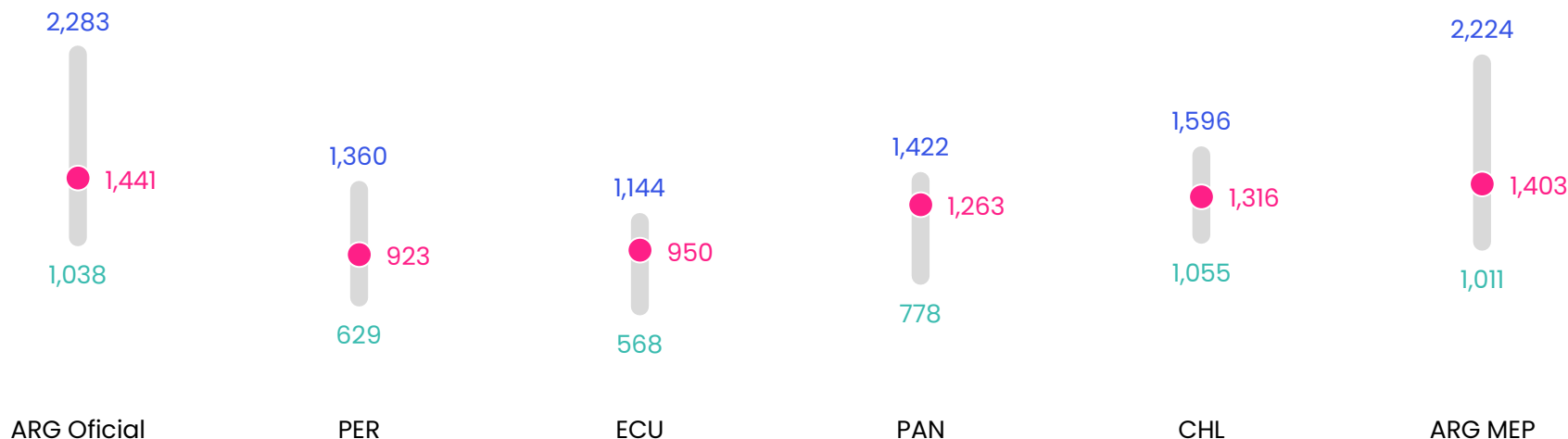


En el sector de Tecnología y Sistemas, un puesto de Jefe/Supervisor en Chile dolarizado registra un salario medio requerido de USD 2,023 por mes, superior al resto de la región. Las postulaciones a puestos Junior en Ecuador son las que registran menor salario requerido, USD 603.



Salario pretendido Área Administración y Finanzas

Nivel promedio para puestos Junior, Senior/Semi Senior y Jefe/Supervisor. En dólares por mes. Mayo 2025

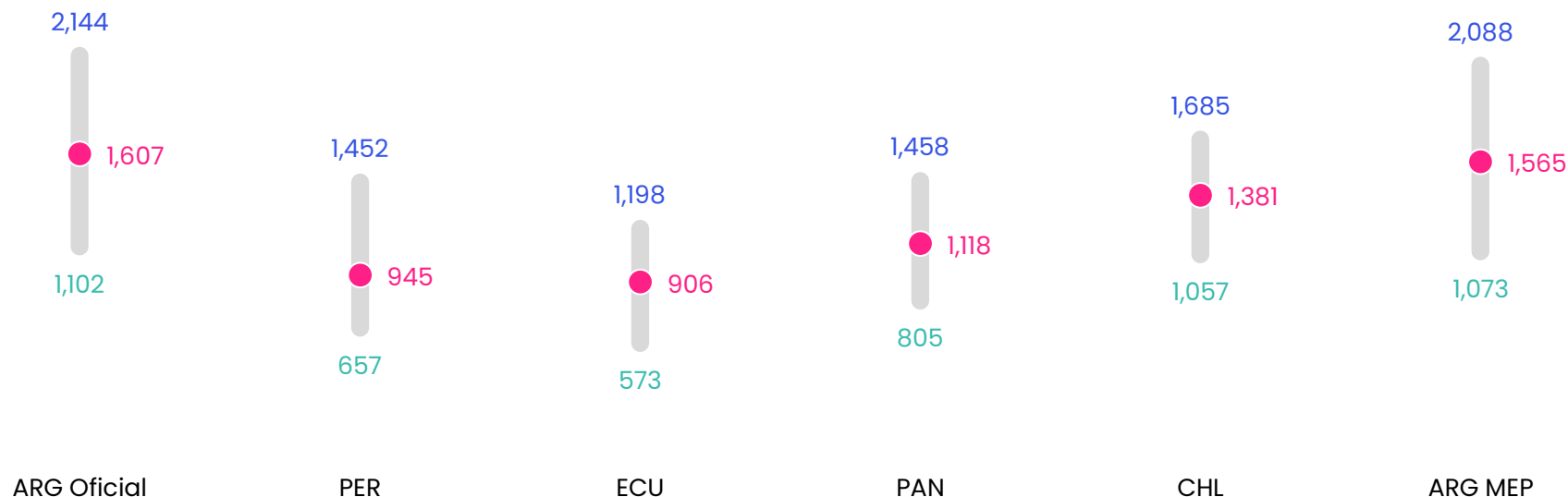


En el sector de Administración y Finanzas, un puesto de Jefe/Supervisor en Argentina, medido en dólar oficial, registra un salario medio requerido de USD 2,283 por mes, superior al resto de la región. Las postulaciones a puestos Junior en Ecuador son las que registran menor salario requerido, USD 568.



Salario pretendido Área Producción Abastecimiento y Logística

Nivel promedio para puestos Junior, Senior/Semi Senior y Jefe/Supervisor. En dólares por mes. Mayo 2025



En el sector de Producción, Abastecimiento y Logística, un puesto de Jefe/Supervisor en Argentina, medido en dólar oficial, registra un salario medio requerido de USD 2,144 por mes, superior al resto de la región. Las postulaciones a puestos Junior en Ecuador son las que registran menor salario requerido, USD 573.



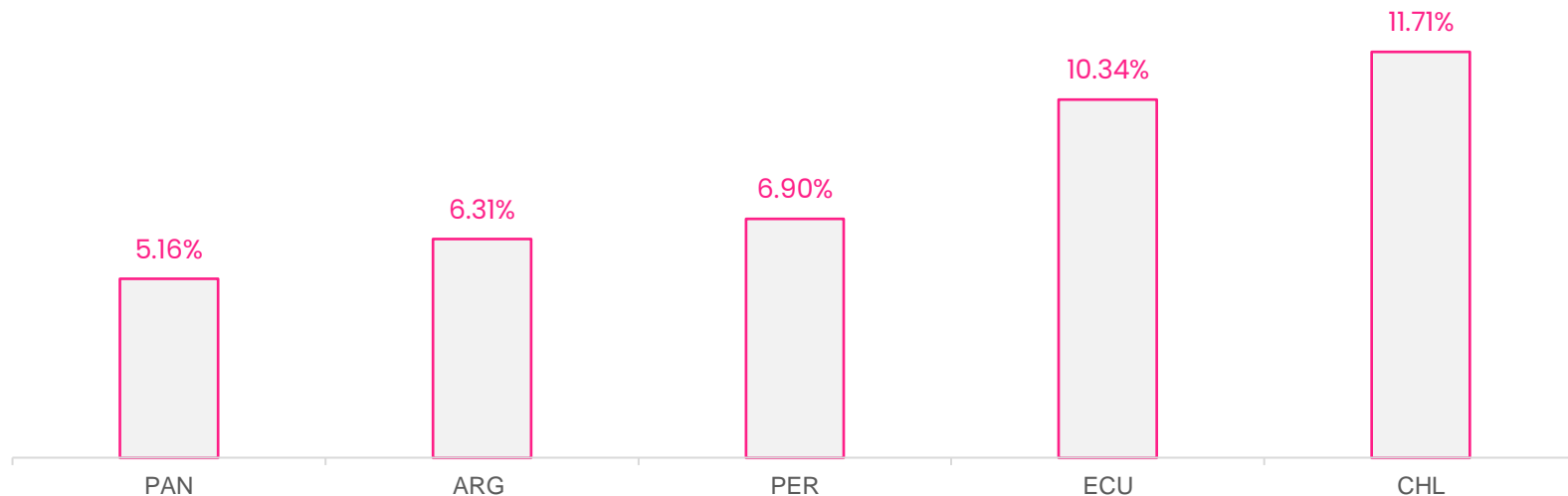
GENERO

BRECHA SALARIAL



Brecha Salarial

Entre postulaciones masculinas y femeninas. Mayo 2025

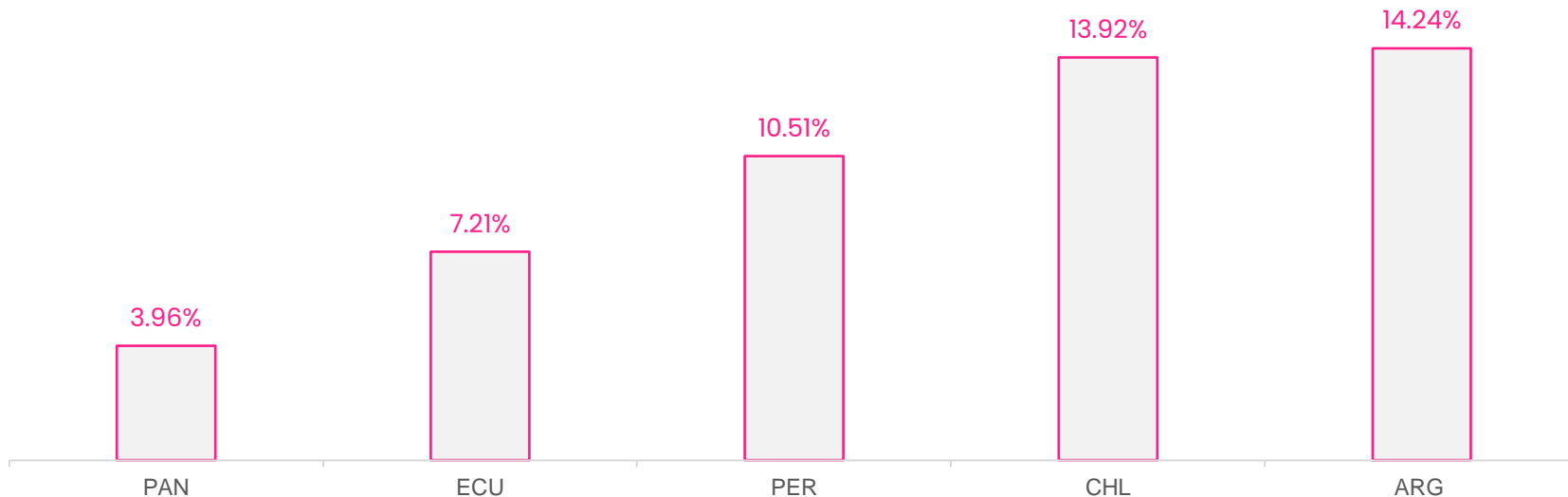


Chile presenta la mayor brecha salarial de la región, con un 11.71%. Panamá, por su parte, muestra la menor brecha salarial, con un 5.16%.



Brecha Salarial Promedio en el tiempo

Desde mayo 2020 hasta mayo 2025



A lo largo del tiempo, Panamá se mantiene como el país con la menor brecha salarial promedio en la región, registrando un 3.96%. En contraste, Argentina (14.24%) y Chile (13.92%) lideran con las mayores brechas salariales promedio.

INDEX

Para más información puedes contactarte con:

Manuela Ántola - mantola@jobint.com

Renato Aguilar - renato@reiva.pe

Kathia Flores - kathia@reiva.pe

Fiorella Ching - fiorella@reiva.pe