

**INDEX**

# **REPORTE DEL MERCADO LABORAL**

**JUNIO 2025**



# RESUMEN EJECUTIVO



## SALARIOS

El salario promedio requerido en Jun'25 fue de S/3,286. El BUMERAN INDEX asciende mensualmente 1.04%. En términos interanuales, el índice sube en un 4.65%, y en lo que va de 2025 presenta un aumento de 0.94%.

El salario requerido para los puestos de Jefe / Supervisor es de S/5,216, para el segmento Semi-Senior y Senior es de S/3,347 y para los puestos Junior es de S/2,245.

La brecha de salario requerido entre hombres y mujeres se ubica en 6.68%.

## AVISOS

Los puestos de Ventas y Comercial como los más solicitados para las empresas.

## POSTULACIONES

Los puestos específicos con más postulaciones son los de Administración y Ventas.

# SALARIOS

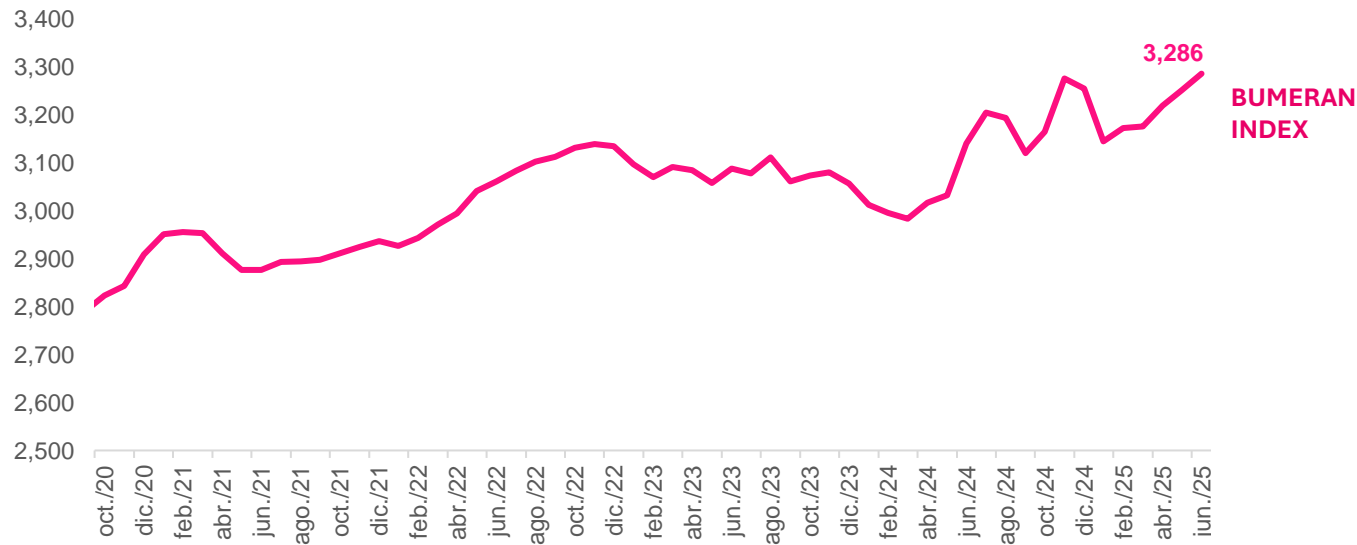
SALARIOS BRUTOS MENSUALES PRETENDIDOS POR LOS POSTULANTES

# SALARIO PRETENDIDO

## EVOLUCIÓN



SALARIO MEDIO REQUERIDO. S/MES BRUTOS



## SALARIO REQUERIDO

El salario promedio pretendido

este mes sube 1.04%,

ubicándose en S/ 3,286.

Respecto a Jun' 24,  
el INDEX presenta un aumento  
de 4.65%.

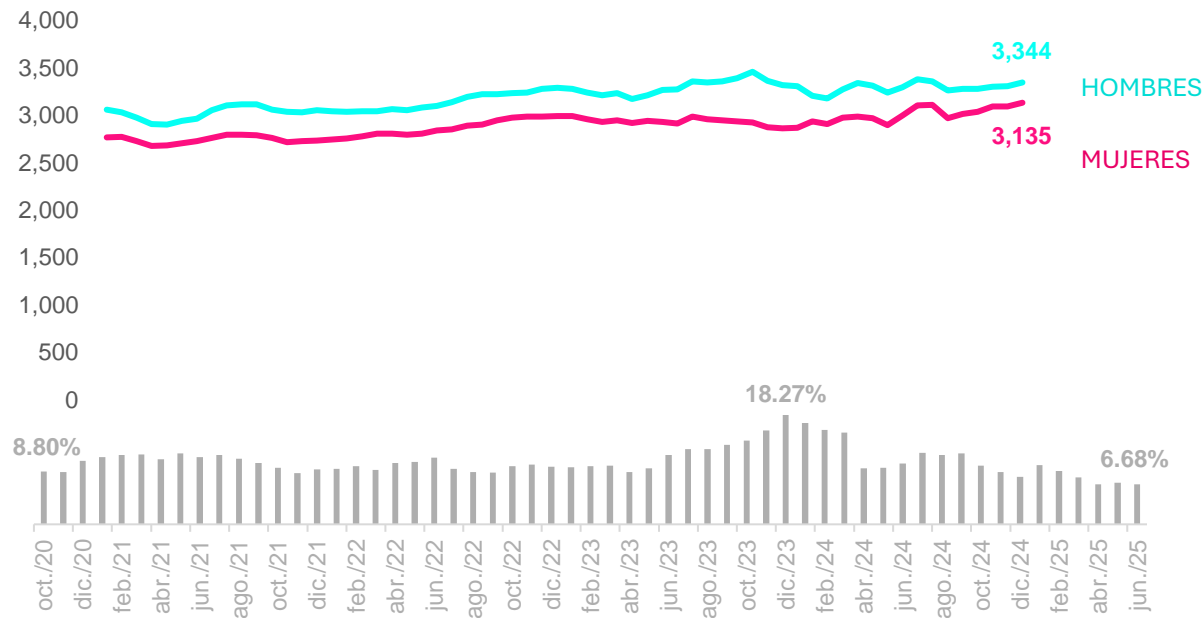
BUMERAN INDEX presenta un aumento en comparación con el último mes y en términos interanuales.

# SALARIO PRETENDIDO

## EVOLUCIÓN SEGÚN GÉNERO



SALARIO MEDIO REQUERIDO. S/MES BRUTOS



### SALARIOS REQUERIDOS

El salario promedio requerido por los hombres es de S/3,344 por mes mientras que el de las mujeres es de S/3,135. El requerimiento salarial de los hombres es 6.68% superior al de las mujeres.

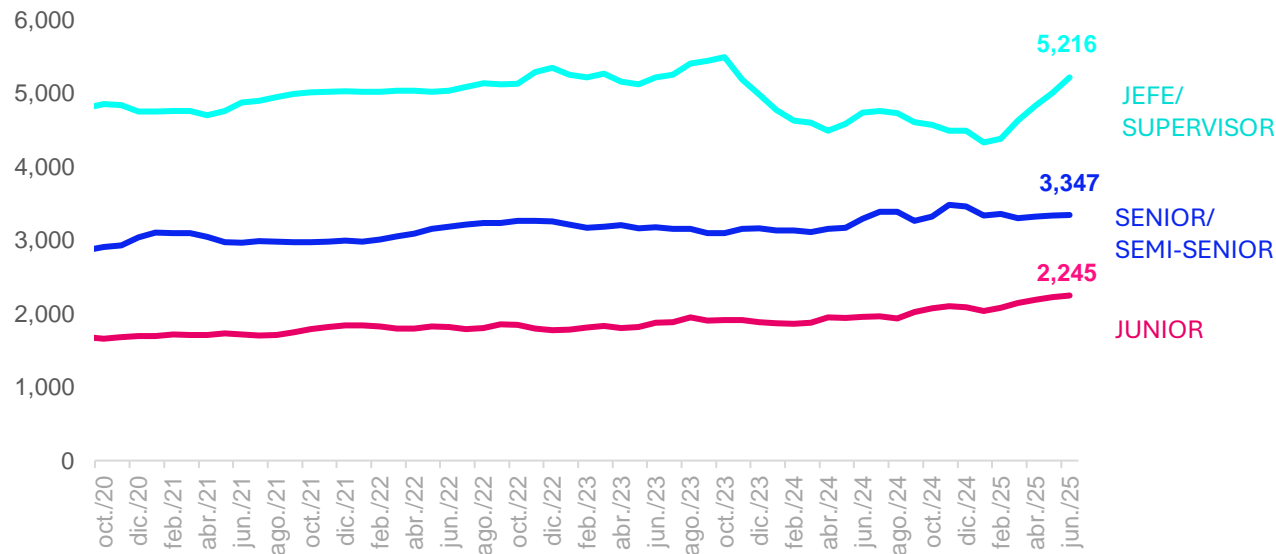
El salario medio requerido por los hombres aumenta un 1.15% y el salario medio requerido por las mujeres aumenta 1.37% en el último mes.

# SALARIO PRETENDIDO

## EVOLUCIÓN SEGÚN SENIORITY



SALARIO MEDIO REQUERIDO. S/MES BRUTOS



### SALARIOS REQUERIDOS

El salario requerido para los puestos de Jefe / Supervisor es de S/5,216.

El salario requerido para los puestos Semi-Senior y Senior es de S/3,347.

El salario requerido para los puestos Junior es de S/2,245.

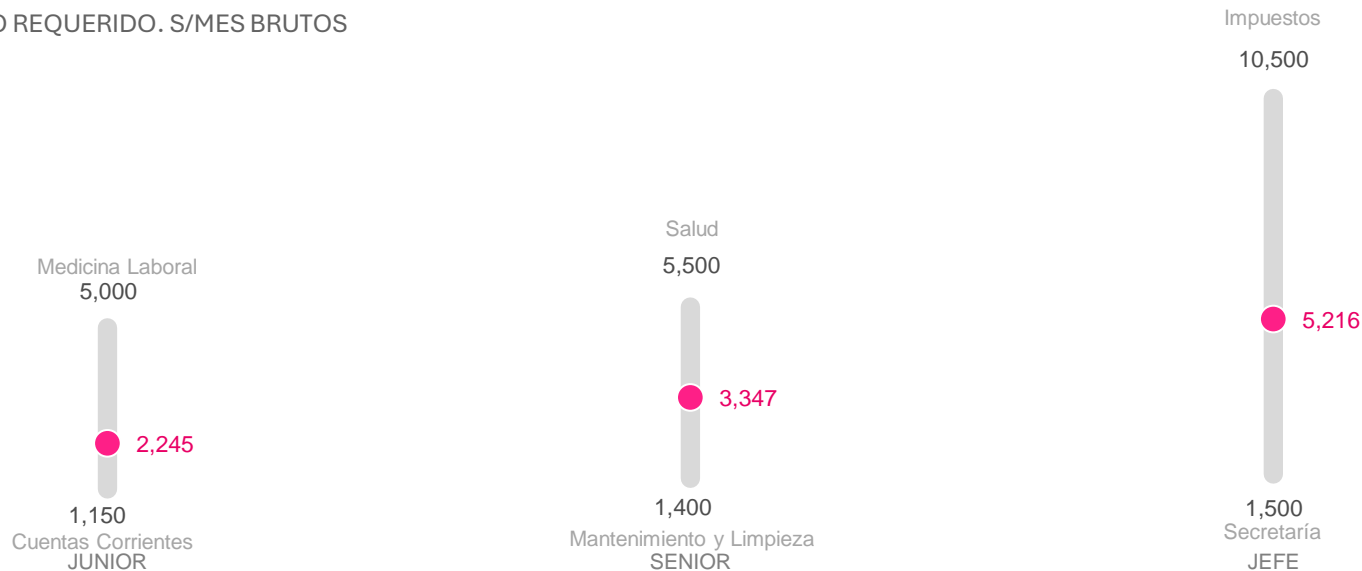
El salario requerido aumenta en los segmentos Junior (+0.98%), Semi-Senior / Senior (+0.37%) y Jefe / Supervisor (+4.12%).

# SALARIO PRETENDIDO

## RANGO SEGÚN SENIORITY



SALARIO MEDIO REQUERIDO. S/MES BRUTOS



En el segmento Jefe / Supervisor, Impuestos es el puesto donde se requiere el mayor salario pretendido, S/10,500. En el segmento Senior / Semi Senior, las postulaciones para cubrir puestos de Salud registran la mayor pretensión salarial con S/5,500. En el segmento Junior, el puesto de Medicina Laboral es el que registra la pretensión salarial más alta con S/5,000.

## SALARIOS PUESTOS JUNIOR

SALARIOS BRUTOS MENSUALES PRETENDIDOS POR LOS POSTULANTES QUE APLICARON A PUESTOS JUNIOR



# SALARIO PRETENDIDO

## POSICIONES JUNIOR. PUESTOS SELECCIONADOS



SALARIO MEDIO REQUERIDO. S/MES BRUTOS



Las búsquedas de Junior para Medicina Laboral son las que reciben el requerimiento salarial más elevado, S/5,000. Cuentas Corrientes es el puesto que recibe el requerimiento salarial más bajo, S/1,150. El área Otros es la de mayor rango salarial.

● Medido contra el salario promedio Junior

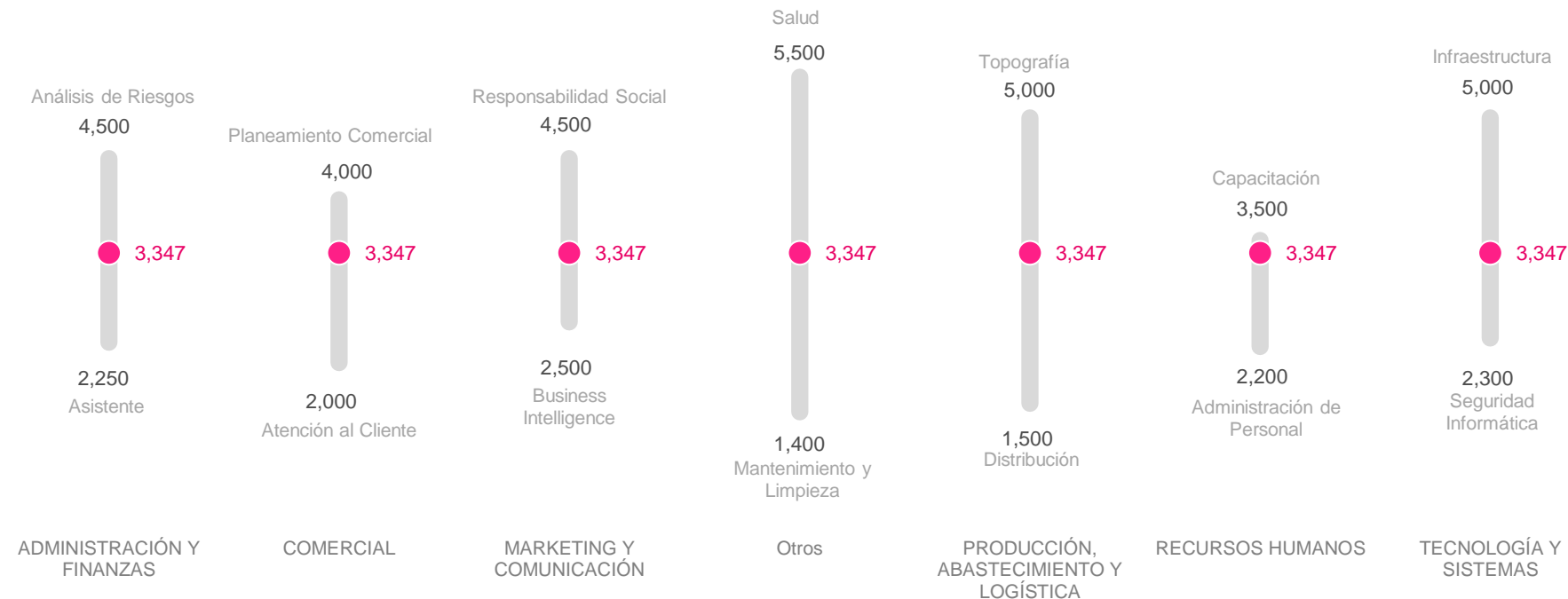
## **SALARIOS PUESTOS SEMI SENIOR Y SENIOR**

SALARIOS BRUTOS MENSUALES PRETENDIDOS POR LOS POSTULANTES QUE APLICARON A PUESTOS SENIOR O SEMI SENIOR

# SALARIO PRETENDIDO

## EN POSICIONES SEMI SENIOR Y SENIOR. ÁREAS SELECCIONADAS

SALARIO MEDIO REQUERIDO. S/MES BRUTOS



Las búsquedas de Senior / Semi Senior para Salud son las que reciben el requerimiento salarial más elevado, S/5,500. Mantenimiento y Limpieza es el puesto que recibe el requerimiento salarial más bajo, S/1,400. El área Otros presenta el mayor rango de salario requerido.

● Medido contra el salario promedio Senior/Semi-Senior

## AVISOS DE EMPLEO Y POSTULACIONES

ANÁLISIS DE LAS BÚSQUEDAS QUE REALIZAN LAS EMPRESAS,  
EL VOLUMEN DE POSTULACIONES Y EL PERFIL DE LOS POSTULANTES

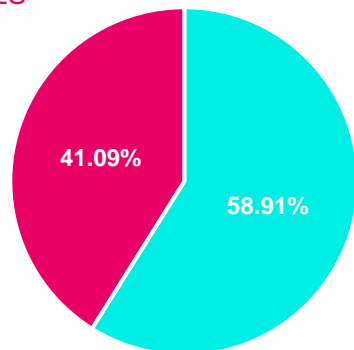
# POSTULACIONES

## ANÁLISIS SEGÚN GÉNERO Y SENIORITY



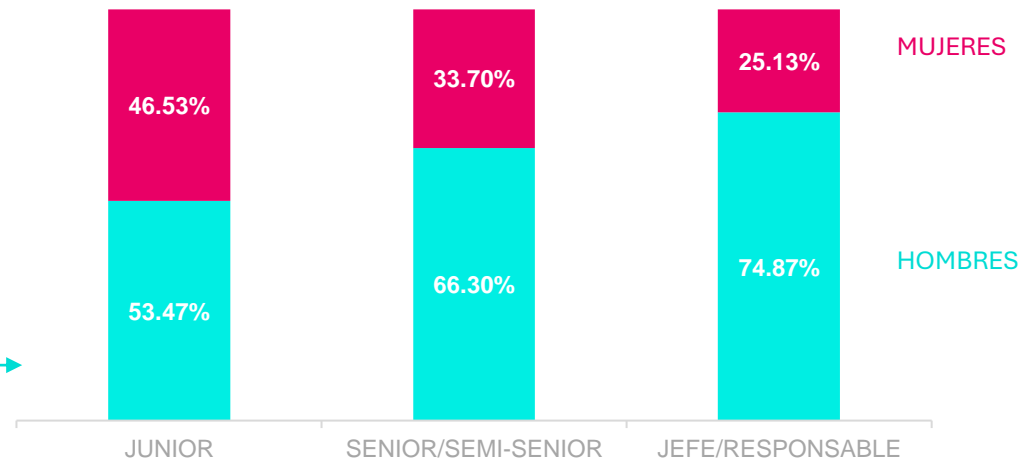
POSTULACIONES SEGÚN GÉNERO  
% TOTAL

MUJERES



HOMBRES

POSTULACIONES SEGÚN GÉNERO Y SENIORITY.



A medida que aumenta el seniority, la cantidad relativa de postulaciones femeninas baja. Al llegar al nivel de Jefe o Responsable, la cantidad de postulaciones masculinas es mucho mayor.

# AVISOS DE EMPLEO

## COMPOSICIÓN DE DEMANDA POR ÁREA



VOLUMEN DE AVISOS DE EMPLEO  
PUESTOS MÁS DEMANDADOS

RANK	PUESTO	SHARE
1	Ventas	8,63%
2	Comercial	7,57%
3	Administración	3,79%
4	Atención al Cliente	3,55%
5	Contabilidad	3,48%
6	Minería/Petróleo/Gas	3,27%
7	Otros	2,68%
8	Almacén / Depósito / Expedición	2,55%
9	Recursos Humanos	2,35%
10	Créditos y Cobranzas	2,27%

Dentro de los puestos más demandados, se destacan Ventas con un 8.63% de los avisos, seguido por Comercial con un 7.57% y Administración con un 3.79%.

# POSTULACIONES

## COMPOSICIÓN DE POSTULACIONES POR ÁREA



### VARIACIÓN DEL VOLUMEN DE POSTULACIONES PUESTOS CON MÁS POSTULACIONES

RANK	PUESTO	SHARE
1	Administración	7,79%
2	Ventas	5,39%
3	Minería/Petróleo/Gas	5,26%
4	Comercial	5,23%
5	Contabilidad	3,70%
6	Almacén / Depósito / Expedición	3,67%
7	Atención al Cliente	3,44%
8	Marketing	3,37%
9	Recursos Humanos	3,29%
10	Logística	2,75%

Dentro de los puestos más postulados, se destacan Administración con un 7.79% de las postulaciones, seguido por Ventas con un 5.39% y por Minería / Petróleo / Gas con un 5.26%, encabezando así el ranking de preferencias laborales.

# INDEX

